

# Презентация о проделанной мною работой над кейсом

Результаты

# изучения проблемы переработки отходов

результаты

Ветошь, пластик,  
жестяные банки,  
макулатура




Правильная  
переработка



Остатки пищи



Переработка через  
газовый реактор



Стекло




Переработка через пиролиз  
Многоразовое использование



## Резина

Переработка в крошку,  
производство напольных  
покрытий.



## Биологические и медицинские ОТХОДЫ

В зависимости от класса.  
Наиболее опасные идут  
на захоронение. Другие же классы могут  
утилизироваться, кремироваться, перерабатываться.

# донесения проблемы до целевой группы

результаты

## Пластмасса

Выбрасывать только чистые пластмассовые упаковки без остатков продуктов питания.

Выбрасывать PET бутылки, если только в них нет масла, уксуса или бытовой химии.

Выбрасывать плёнку, целлофановые мешки.

Перед тем, как выбрасывать, пластмассовые бутылки нужно сплющить.

## Макулатура

Выкидывать только чистую, сухую бумагу.

Выкидывать картонные коробки, газеты, журналы, брошюры, каталоги, книги.

Выбрасывать скрепленные картонные и бумажные изделия.

Перед тем, как выбросить, картонные коробки и упаковки от напитков необходимо сплющить.

## Стекло

Выбрасывать только чистые стеклянные бутылки и банки.

Бутылки и банки могут быть с этикетками, но без упаковки.

## Металлы

Алюминиевые банки (тара от напитков).

Жестяные банки (тара от консервов, чая, кофе, конфет, печенья, детского питания).

Жестяные крышки.

Аэрозольные баллончики.

Чистая фольга.



# организации раздельного сбора вместе с группой

Результаты



Акция "Раздельный сбор мусора" была проведена совместно с ребятами нашей школы, участвующими в конкурсе "Большая перемена" и выбравшими кейс "Очистка городов от мусора."



К проведению акции мы привлекли ребят из трудового отряда школы, одноклассников, друзей, педагогов и родственников. Было решено организовать совместный сбор мусора (картон, пластиковые бутылки, жестяные баночки, батарейки, ветошь, компакт-диски). Сбор проходил на школьном дворе.







В назначенное время мы встретились у школы, чтобы провести данную акцию. Для начала мы высыпали весь мусор в одно место, после чего ввели несколько точек сбора (пластик, жестяные банки, ветошь и батарейки).



На каждой точке стоял человек, принимающий конкретный вид отходов. В итоге все были разделены на небольшие группы, чтобы разобрать отходы и отнести в точку приёма.





Пластик

Макулатура

Стекло

Металлы

