

# РАБОТА С БУМАГОЙ И КАРТОНОМ

---

Подготовила:

Рахимкулова Милена Маратовна

9ПНК-21

# Правила безопасной работы с ножницами



1. Положи на рабочий стол клеёнку или дощечку.
2. Приготовь необходимые материалы для урока (ножницы, клей-карандаш, цветная бумага, цветной картон, простой карандаш)
3. Соблюдай порядок на своём рабочем месте.
4. Не работай ножницами с ослабленными креплениями.
5. Работай ножницами только на своём рабочем месте.
6. Следи за движением лезвий во время работы.
7. Ножницы клади кольцом к себе и подавай ножницы кольцами вперёд.
8. Не оставляй ножницы открытыми.
9. Не играй с ножницами. Не подноси ножницы к лицу.




# ВВЕДЕНИЕ В ТЕМУ

Мордочка усатая,  
Шубка полосатая,  
Часто умывается,  
А с водой не знается

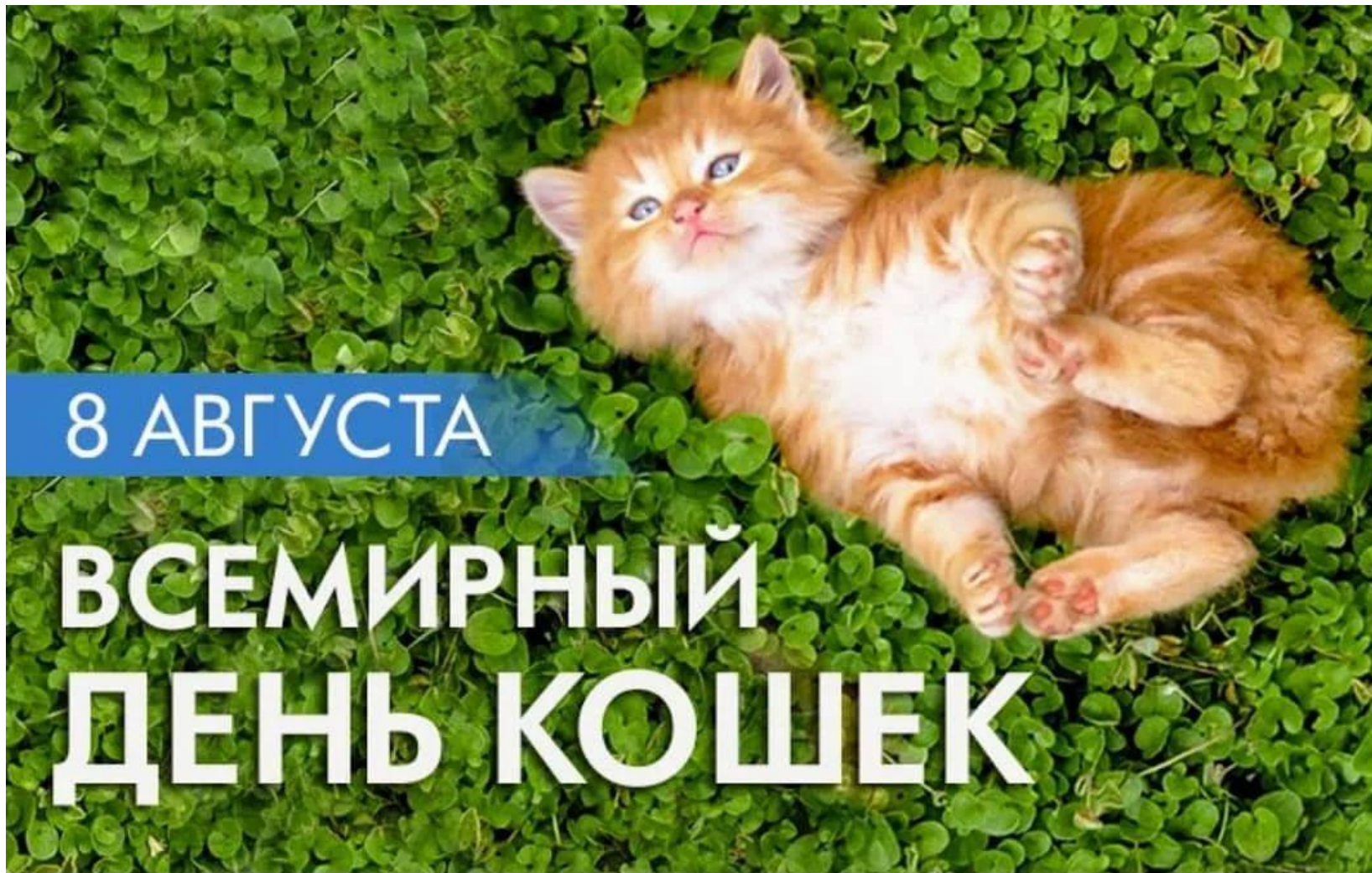


Тема: Работа с бумагой и картоном.  
Изготовление картины на день котиков

# ПРИМЕР АППЛИКАЦИИ



**В МИРЕ – 8 АВГУСТА**



**8 АВГУСТА**

**ВСЕМИРНЫЙ  
ДЕНЬ КОШЕК**

В РОССИИ – 1 МАРТА



# СИМВОЛЫ ВЕСНЫ



# ПЕРВЫЕ КОШКИ ПОЯВИЛИСЬ В ЕГИПТЕ





# ПРЕДКИ КОШЕК - КРЕОДОНТЫ



# КОШКА НА РУСИ




# КОШКА НА РУСИ




# ПРИСТУПИМ К РАБОТЕ



# Я РАЗДАМ ВАМ ТРАФАРЕТЫ, А ВЫ АККУРАТНО ИМИ ПОЛЬЗУЙТЕСЬ



# ОБВОДИМ РАФАРЕТЫ И ДЕЛАЕМ ЗАГОТОВКИ



# ВЫРЕЗАЕМ ДЕТАЛИ НАШЕЙ АППЛИКАЦИИ




# ФИЗКУЛЬТМИНУТКА





# ФИЗКУЛЬТМИНУТКА


Кошка встала, потянулась,  
Лапки вытянула вверх и прогнулась!  
Коготками интенсивно шевелит,  
Ничего у киски не болит!  
Ножки от сидения у кошки затекли,  
Ты подвигай ими, разомни  
Ножку- влево, ножку- вправо,  
А теперь - вперед, назад-  
На охоте будешь в форме  
И добыче всегда рад!



# ПРИСТУПИМ К РАБОТЕ




# ПРИКЛЕИВАЕМ




# ПРИКЛЕИВАЕМ



# ПРИКЛЕИВАЕМ



# ПРИКЛЕИВАЕМ



# ПРИКЛЕИВАЕМ



# ПРИКЛЕИВАЕМ





# ПРИКЛЕИВАЕМ



# ЗАГНЁМ КРАЯ СОЛНЦА



# РЕЗУЛЬТАТ

