

РИСОВАНИЕ «ВЕСЕЛЫЙ ДЕЛЬФИН»

Урок-презентация для учащихся объединения «Зайки Всезнайки»

Возраст: 5-7 лет.

Составила: пдо Михалкина А.А.

МБУ ДО «ЦДО «Красноглинский»



В океане я плыву
Славным я пловцом слыву.
Океан - солёный.
Я дельфин весёлый
Прыгнул, из воды взлетел,
Над волною пролетел,
В воду- бух, поплыл опять,
Очень я люблю играть.
Плавал в море апельсин,
Но не съел его дельфин.
-Рыбу очень есть люблю.
Рыбу ловко я ловлю.
В океане я живу
На волне верхом плыву.
Океан - солёный
Я дельфин весёлый.




Ребята, вы когда-нибудь видели живого дельфина?

Понравились ли вам эти животные? Давайте сегодня попробуем нарисовать красивого и веселого голубого дельфина самостоятельно!

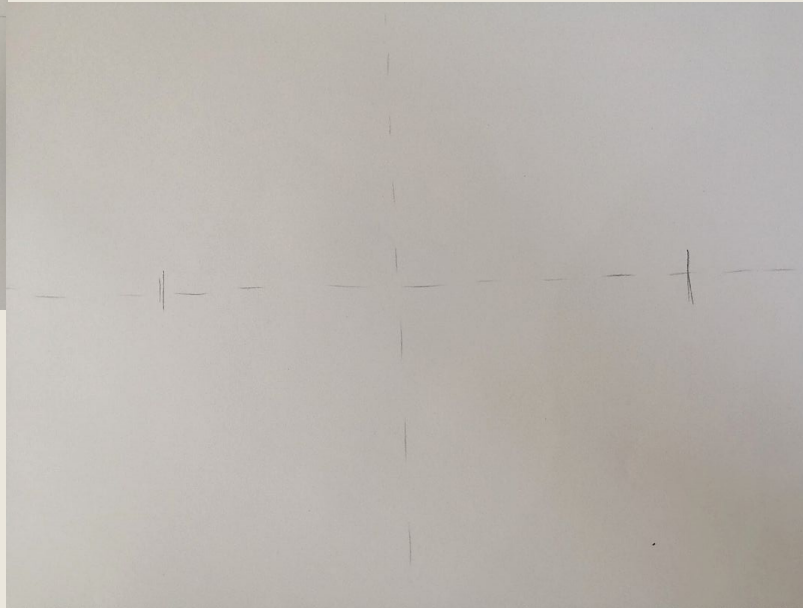
Нам понадобится:

- Альбомный лист;
- Простой карандаш и ластик;
- Краски;
- Кисточки;
- Стаканчик-непроливайка;
- Небольшой кусочек губки.

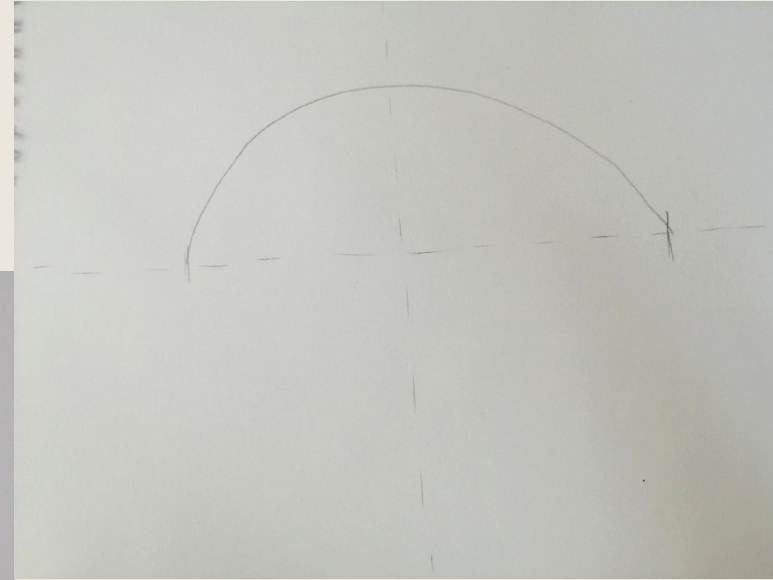




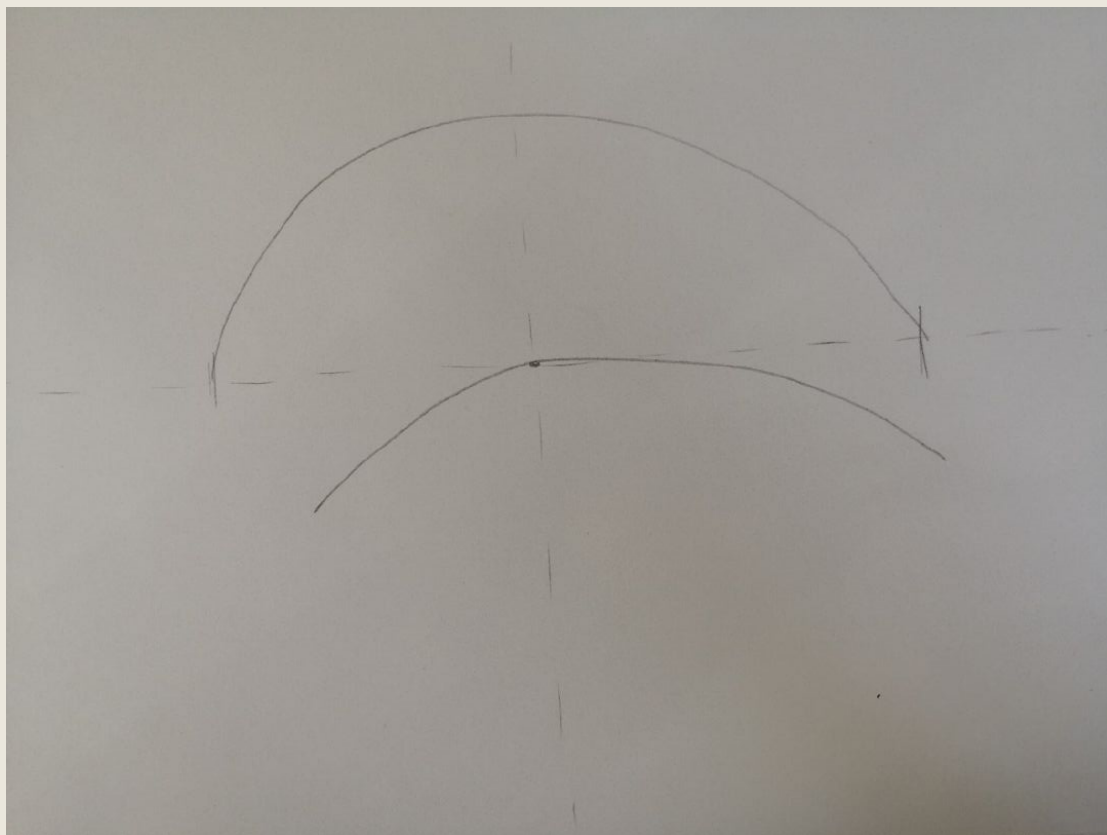
1) Для начала
разделим
альбомный лист на
4 части тонкой
пунктирной линией




2) Боковые половинки
прерывистой линии
делим еще пополам
черточками.



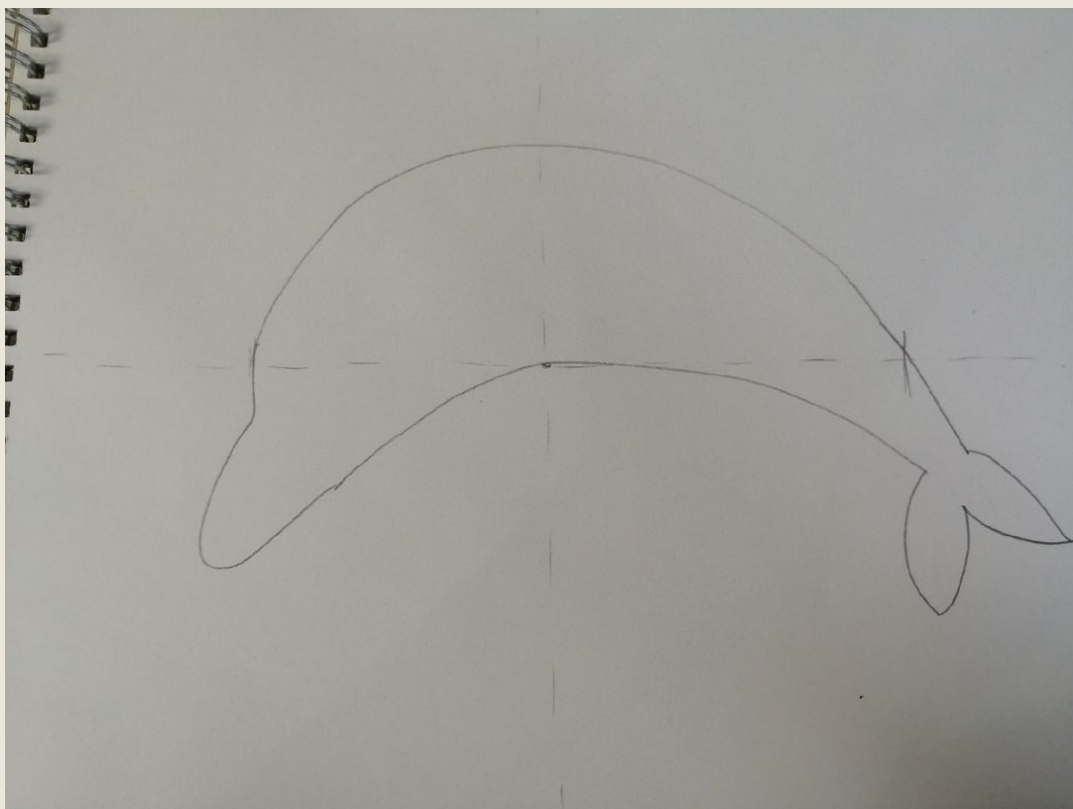
3) Соединяем высокой
дугой две отмеченные
серединки.




4) Под первой рисуем вторую дугу. Она должна проходить через центр нашего листа. Левая сторона дуги должна быть короче правой.




5) Правые стороны наших дуг немного удлиняем и пририсовываем к ним два лепесточка – хвостик.




6) С левой стороны дуг
пририсовываем вот такую
мордочку.




7) Подрисовываем верхний
плавничок, ротик
и глазик.



8) Пририсовываем нижние плавнички и полосочку - животик



9) Стираем лишние линии. Нам остается раскрасить и дополнить картинку!



10) Немного мочим и хорошо отжимаем губку. На влажный край набираем голубую краску и однородно раскрашиваем фон.



11) После того, как фон высохнет, раскрашиваем самого дельфина



Красим ему ротик и глазик. Пририсовываем пузырьки и водяную травку в форме волнистой линии!

Наш дельфин готов!

Вы – большие молодцы!

У вас получились замечательные картинки!

Очень хочу посмотреть на них в
комментариях!

Скорее покажи!