

*Қ.А. Ясауи атындағы Халықаралық  
қазақ-түрік университеті  
ШЫМКЕНТ МЕДИЦИНА ИНСТИТУТЫ  
Дипломнан кейінгі білім беру факультеті  
«хирургия және анестезиология –  
реанимация» кафедрасы*

# ЕРЛЕР ҚУЫҒЫН КАТАТЕРЛЕУ

Қабылдаған: Аннаоразов И.А

Орындаған: Жұманов А.А

Тобы: ХҚ-602

Шымкент 2018ж

# ЖОСПАР

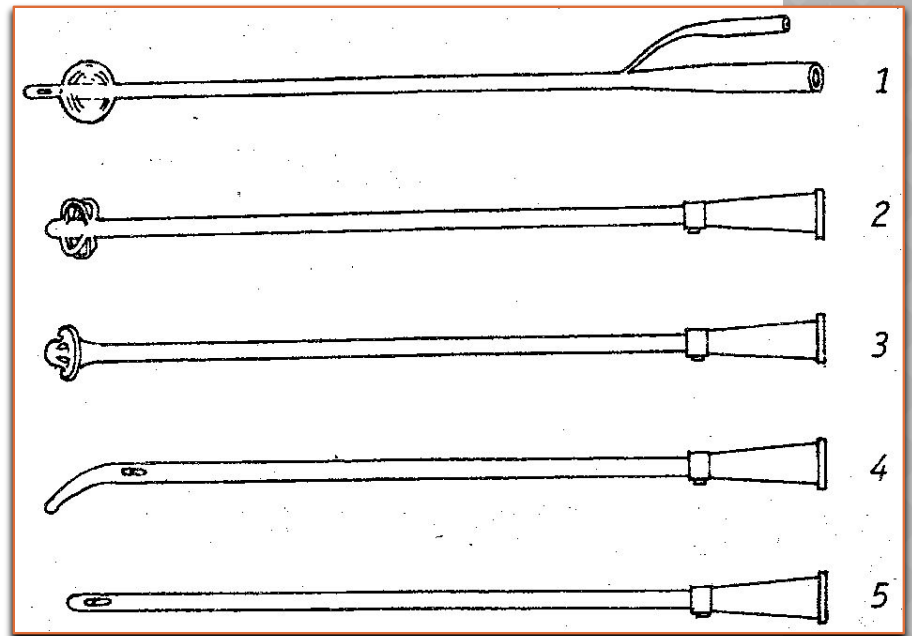
- ❖ *Кіріспе бөлім*
  - *Көмей*
- ❖ *Негізгі бөлім*
  - *кататер турлері*
  - *ерлер қуығын кататерлеу техникасы*
- ❖ *Қорытынды*
- ❖ *Пайдаланылған әдебиеттер*

# МАҚСАТЫ

- Қуықты кататерлеу 2 мақсатта жүргізіледі.  
Диагностикалау және емді мақсатта.

# КАТАТЕР ТҮРЛЕРІ

- уретральды катетер түрлері: 1 — катетер Фолея; 2 — катетер Малеко; 3 — катетер Пещера; 4 — катетер Тиманна; 5 — катетер Нелатона
- Материалына байланысты түрлері: мягкие — резиновые и полимерные;
- полужесткие — эластические;
- жесткие — металлические.




Прямой катетер Робинсона



Катетер с клювовидным кончиком



Катетер Пеццера (самоудерживающийся)




Катетер Малекко (самоудерживающийся)



Катетер Фоли (самоудерживающийся)



Трехканальный катетер Фоли (самоудерживающийся)




Катетер с изогнутым кончиком (самоудерживающийся)



Металлический зонд



Катетер Каунсилла (введение по мочеотничковому катетеру или проводнику)



Катетер Каунсилла (введение по нитевидному зонду и навинченному на него бужу)



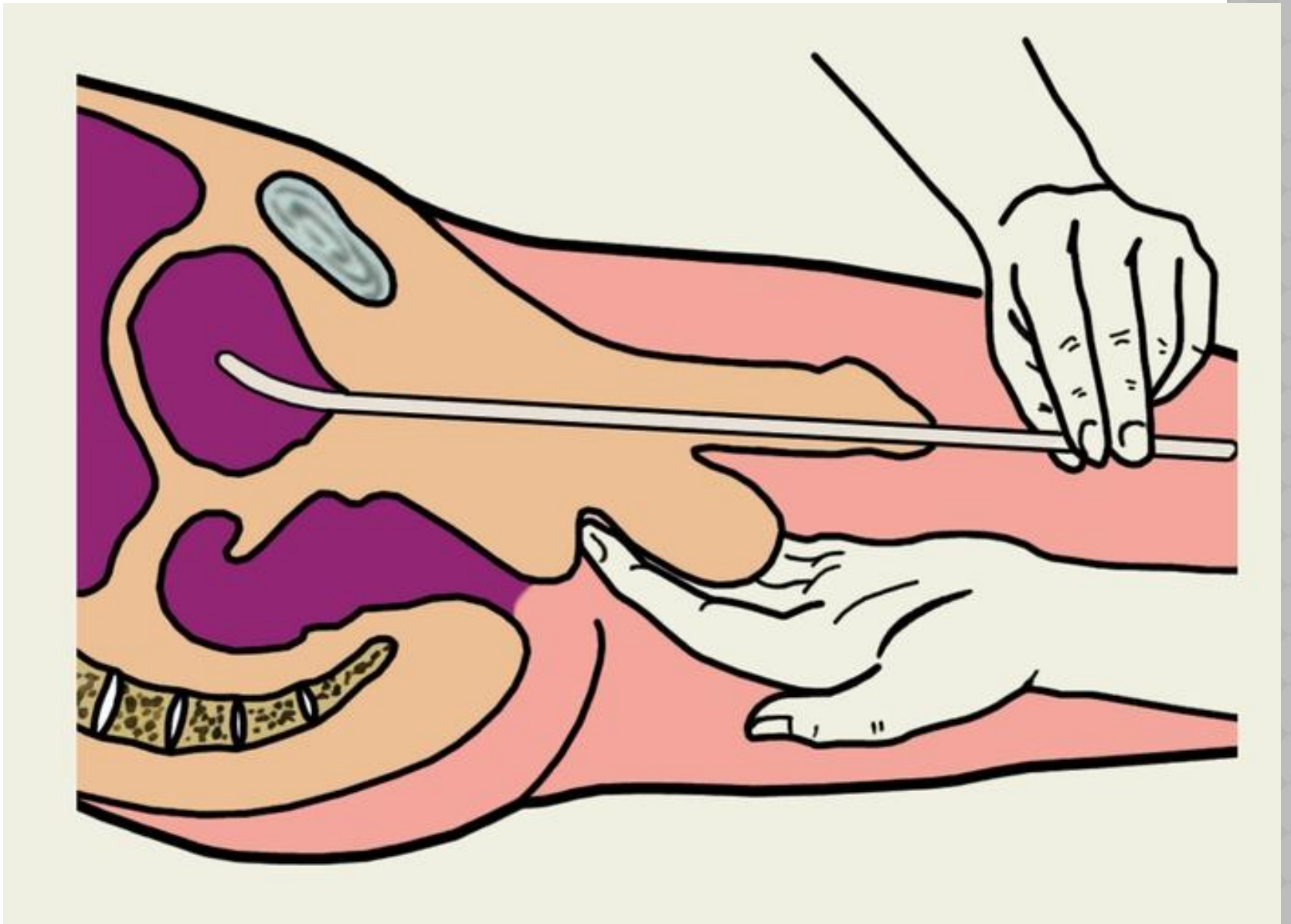
# КӨРСЕТКІШТЕР

- Зәр ұстай алмаған жағдайда
- Зәр ақпаған жағдайда
- Қуықты жуу үшін
- Дәрілік препараттарды ендіру мақсатында
- Қуықты зерттеу үшін контрастты заттарды жиберу үшін
- Зәрді зерттеу үшін

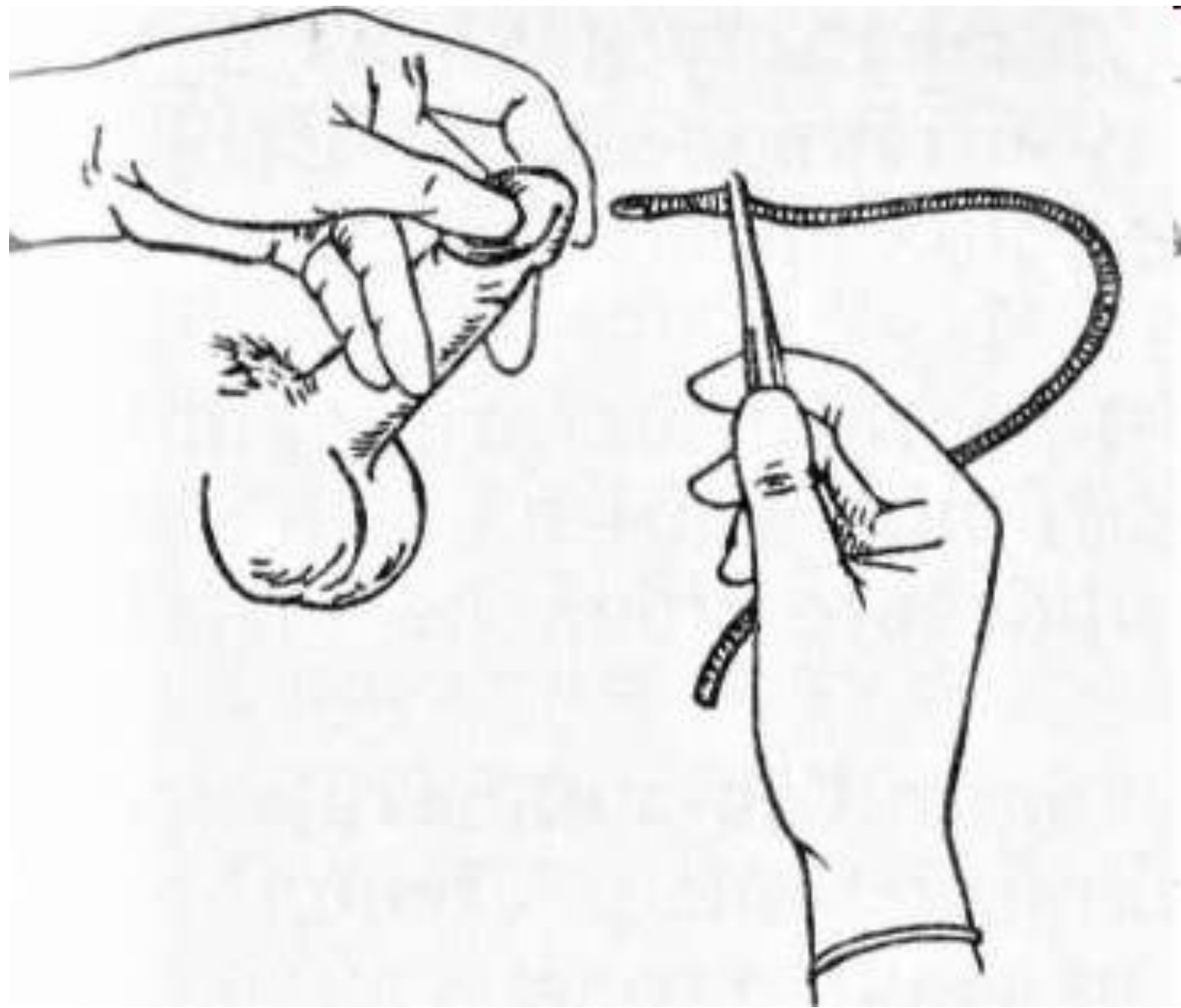
# ЕРЛЕР ҚУЫҒЫН КАТАТЕРЛЕУ

- Ерлерде зәр өзегінің ұзындығы 18 - 20 см болады. Кататерді зәр шыққанша енгізу керек.









# ТЕХНИКАСЫ

