



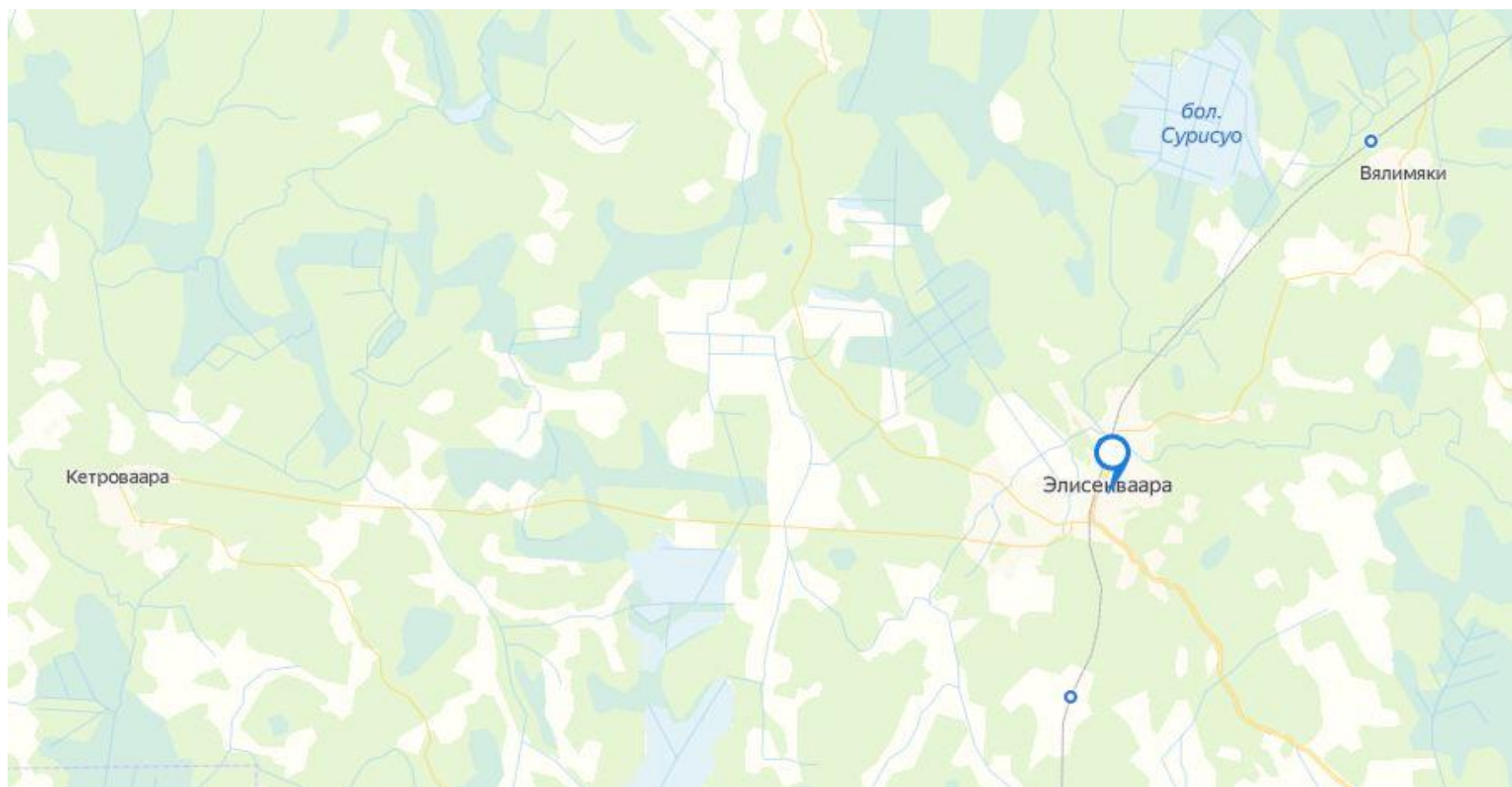
И»»

МКОУ «Элисенваарская СОШ», 8 класс

Состав команды:

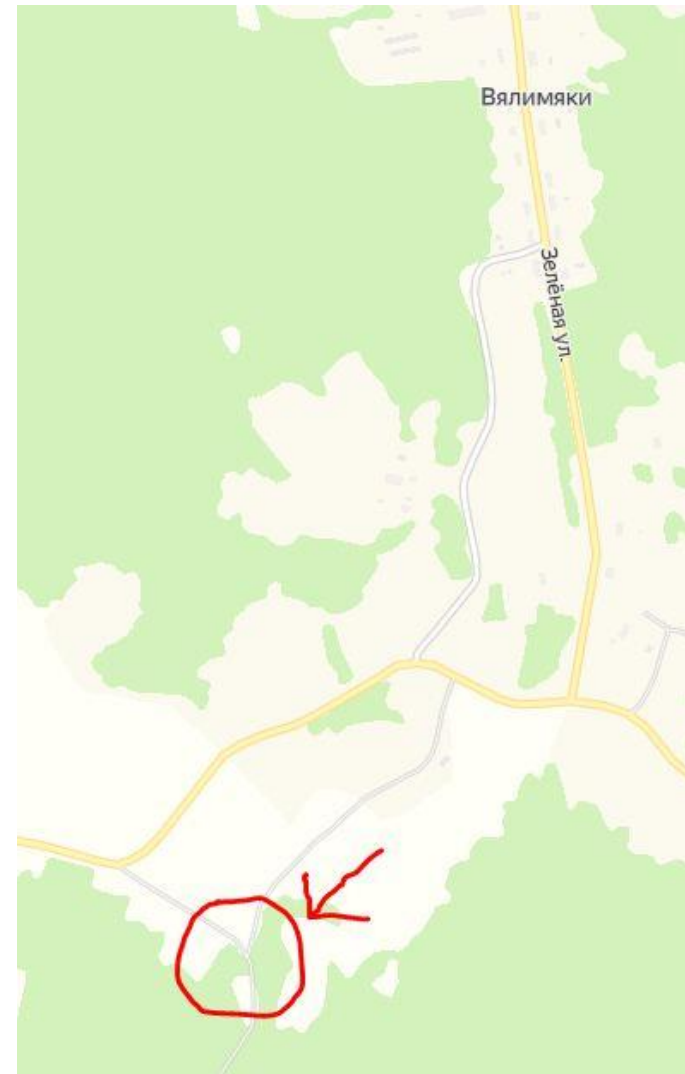
- Винтер Валерий
- Волчков Ярослав
- Воронцов Денис
- Колупанина Карина
- Лысенко Анастасия
- Минулина Яна
- Пашков Максим
- Чекконен Дарья

Общая карта местности



Посёлок Вялимяки

На фото изображена неофициальная свалка посёлка Вялимяки. Как она появилась? Люди выбрасывали бытовой и строительный мусор на эту территорию. Так в течении времени и образовалась свалка.

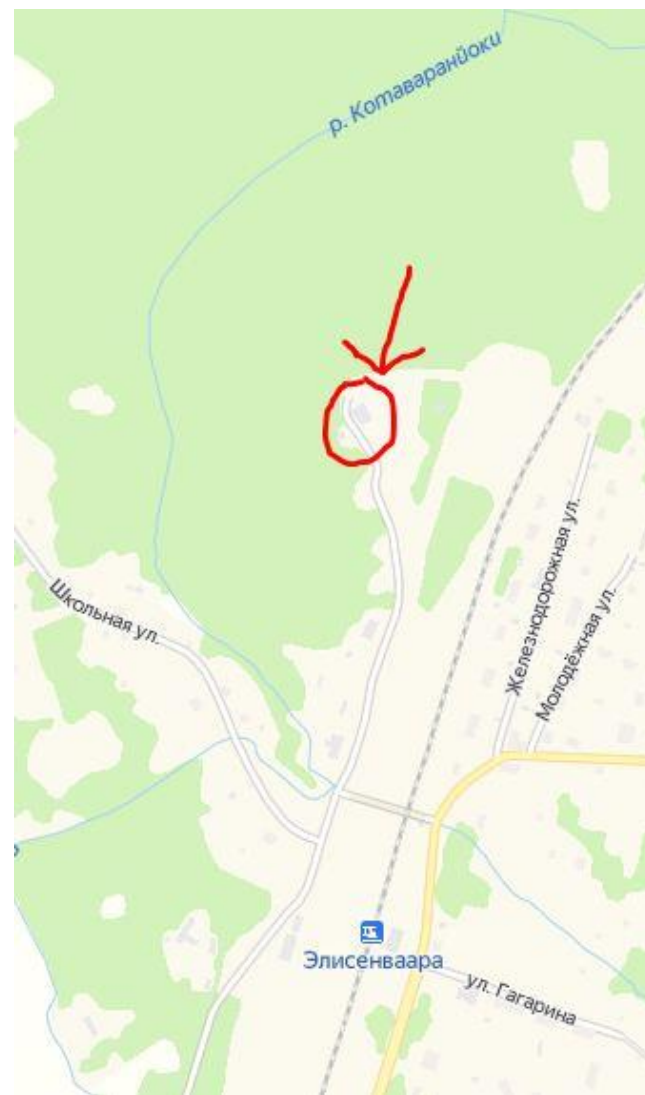


Городище в Бялгички. Свалка различного мусора



Посёлок Элисенваара

На фото изображены руины, оставшиеся от старого Депо в посёлке Элисенваара. Более 15 лет оно стояло заброшенным, в 2014 году его решили разрушить, оставив после себя груды кирпичей и всего находящегося там мусора.

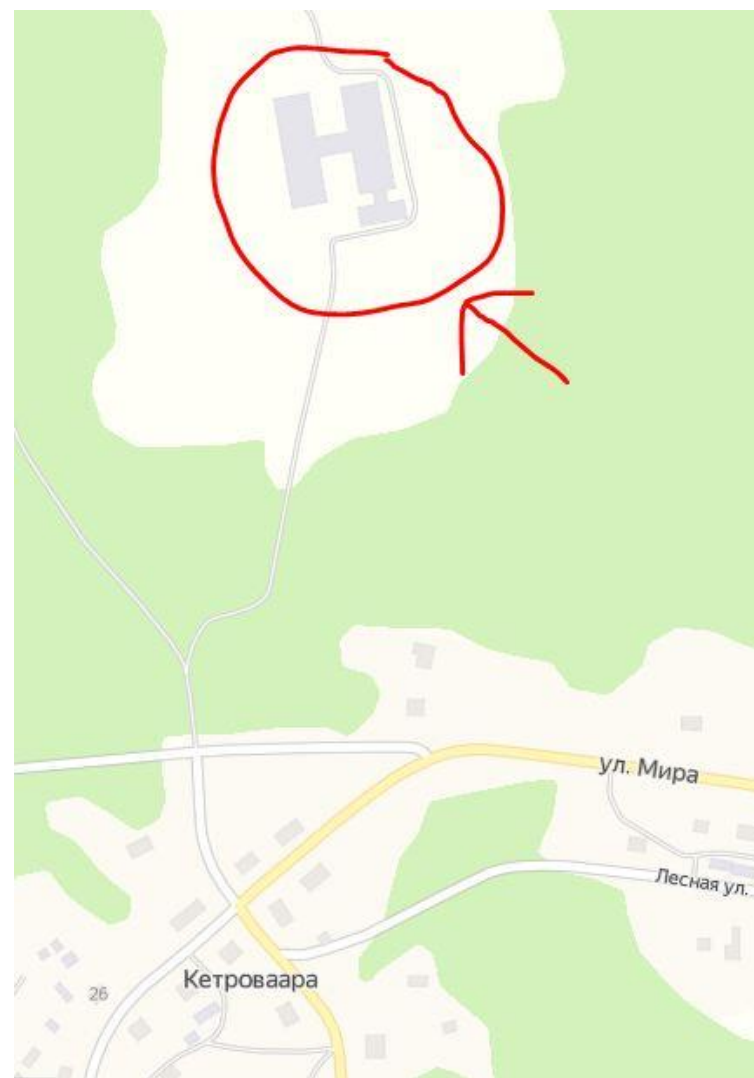


Посёлок Элисенваара. Старое депо



Посёлок Кетроваара

Свалка здесь образовалась по той причине, что из посёлка не вывозят мусор. Поэтому многие выбрасывают бытовой и строительный мусор именно в этом месте. Другие сжигают мусор у себя во дворе, из-за чего стоит неприятный запах в посёлке. На программе «Мужское/Женское» показаны все картины этой свалки, и там можно услышать всё более подробно.



Посёлок Кетроваара. Свалка бытового и строительного мусора.



Как мы можем повлиять на данные экологические загрязнения?

Конечно способов убрать эту свалку много, но в наших силах только один – сообщить об этом в специальную экологическую службу.

Перечень служб:

1. Росприроднадзор
2. Федеральное агентство водных ресурсов
3. Федеральное агентство лесных ресурсов

Таким образом мы сможем бороться с загрязнёнными строительным и бытовым мусором территориями, сообщая об этом в экологические службы.