

Готовимся к промежуточной аттестации

1 класс


Наша страна называется.....

Россия

Как выглядит государственный флаг нашей



Рассмотри рисунок. Найди среди рисунков модель Земли и обведи её.



1. Обведи нужную букву.

Главным источником света и тепла на Земле
является ...

- а) Луна; б) Солнце; в) звезды.

1. Прочитай предложения. Поставь знак «+», возле правильного утверждения.

- В неделе 8 дней.
- Понедельник – начало недели.
- Четверг-пятый день недели.

В неделе 7 дней.

Как меняются занятия детей в течение года? Пронумеруй, начиная с лета.



1. Какое свойство воды позволяет рассмотреть рыбок в аквариуме?

• Обведи нужную букву.

- а) имеет вкус б) прозрачность в) текучесть.

- Обведи кружком букву НЕ правильного ответа.

Части растений:

а) стебель; б) лист ; в) корень; г) цветок; д) ручка ; е) плод.

Части растений



• Как отличить овощи? Обведи нужную букву.

• а) растут в саду, на деревьях;
грядках.

б) растут в огороде, на



Рассмотри рисунок. Раскрась кружочки возле хвойных растений - зеленым, а возле лиственных - красным карандашом.



берёза



сосна




ель




яблоня




Бер



9. Отметь знаком + тех детей, которые берегут природу.



Обведи каждую группу животных своим цветом.



Какие цвета в радуге? Зачеркни лишнее.

Оранжевый, коричневый, жёлтый, красный, зелёный, белый, голубой, синий, фиолетовый.



Зачеркни предложения, которые описывают вредные привычки.

- Здраваться при встрече.
- Грызть ногти.
- Выполнять утреннюю гимнастику.
- Ухаживать за собственной одеждой и обувью.
- Соблюдать режим дня.
- Говорить неправду.
- Долго смотреть телевизор.
- Хорошо учиться.

Бабушка, Олег и Маша рассматривали на рисунке птиц. На вопрос сколько? Олег ответил : «Пять», Маша ответила : «Две», а бабушка ответила : «Семь».



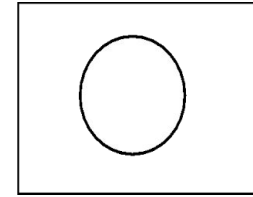
Кого сосчитал каждый из них? Напиши названия птиц.

• Бабушка _____


• Олег _____

• Маша _____

Мудрая Черепаха нарисовала Луну так:



Муравьишка так:



- Кто прав? Закрась желтым цветом правильный рисунок (или рисунки).

Рассмотри рисунки. Соедини линиями одинаковые части растений.



Части растений

