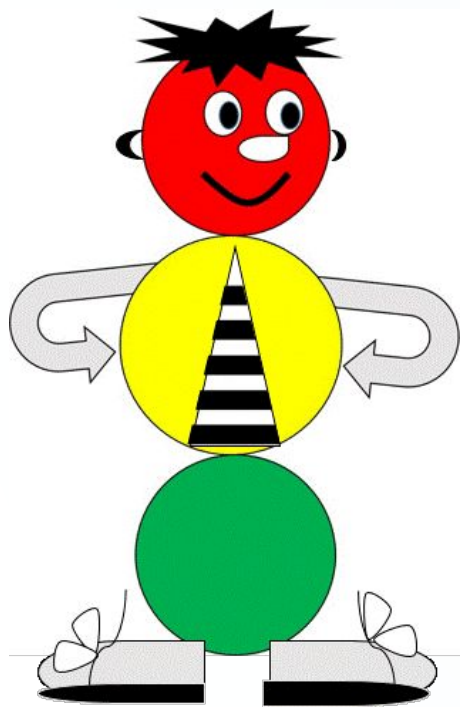


Государственное учебно-методическое учреждение
«Брестский районный учебно-методический кабинет»

ОСНОВЫ БЕЗОПАСНОСТИ ЖИЗНЕДЕЯТЕЛЬНОСТИ ПРАВИЛА ДОРОЖНОГО ДВИЖЕНИЯ

2 КЛАСС



ТЕМА:

Основные понятия правил дорожного движения:


- участники дорожного движения:

водитель,

пассажир,

пешеход,

- элементы дороги.

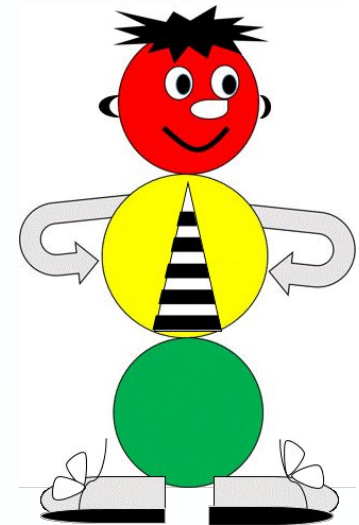


ЦЕЛЬ:

- Ознакомиться с основными понятиями правил дорожного движения.
- Получить первоначальные представления об участниках дорожного движения, об элементах дороги.
- Уважительно относиться ко всем участникам дорожного движения.

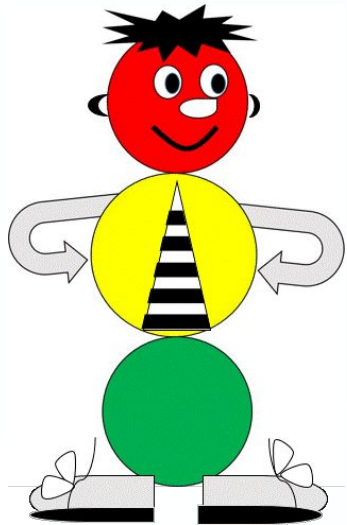
ОСНОВНЫЕ ПОНЯТИЯ

- Улица
- Тротуар
- Проезжая часть
- Пешеход
- Пассажир
- Водитель



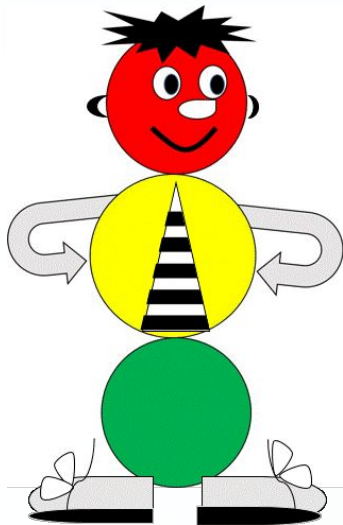
Азбука дороги

У – Улица Все дома, стоящие по обе стороны дороги, и то, что находится между ними.




Азбука дороги


Т – Тротуар **д**орога **д**ля
пешеходов



Азбука дороги

П – проезжая часть – часть дороги, по которой движутся автомобили





Чтобы не мешать друг другу, транспортные средства и пешеходы передвигаются каждый по своей части дороги. Это один из самых важных её законов

Азбука дороги

П – Пешеход Тот, кто участвует в
движении вне
транспортного с



ПЕШЕХОД



ТРАНСПОРТ



ТРОТУАР

**ПРОЕЗЖАЯ
ЧАСТЬ**



Азбука дороги

П- Пассажир Человек , не имеющий отношения к управлению ТС, находящийся в(на)



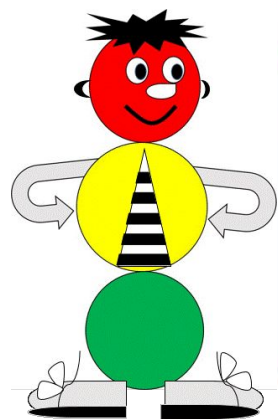
Азбука дороги

В – Водитель Тот, кто управляет транспортным средством





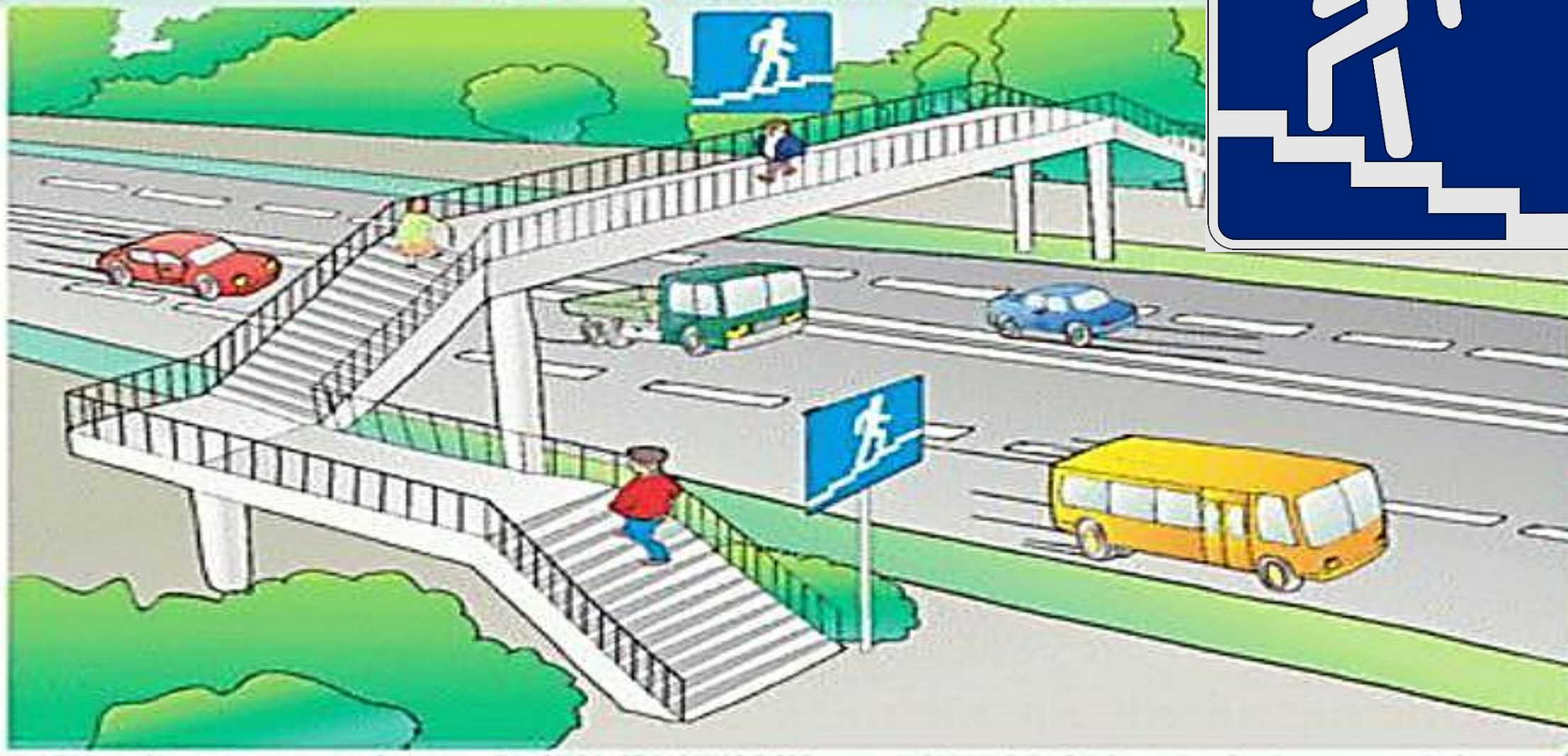
Подземный переход




ПРАВИЛА ДОРОЖНОГО ДВИЖЕНИЯ

МЫ-ПЕШЕХОДЫ

НАДЗЕМНЫЙ ПЕШЕХОДНЫЙ ПЕРЕХОД





В городе

Чтобы не мешать друг другу, транспортные средства и пешеходы передвигаются каждый по своей части дороги. Автомобили едут по _____ части, а пешеходы идут по _____ **проезжей** **протуару или** _____ **обочине** дорожного движения придерживаются **правой** _____ стороны.

РЕФЛЕКСИЯ

- Я УЗНАЛ ...
- МНЕ БЫЛО ...

