


МБДОУ "ЦЕНТР РАЗВИТИЯ РЕБЕНКА ДЕТСКИЙ



Использование мнемотехник для  
мотивации речевой активности  
детей старшего дошкольного

возраста



ВОСПИТАТЕЛЬ  
МАЛАХОВА Т.И.






Добро пожаловать, мои  
дорогие родители и  
коллеги!





# Проблемы речи детей дошкольного возраста

- Однословная, состоящая лишь из простых предложений речь
- Неспособность грамматически правильно построить предложение
- Бедность речи. Недостаточный словарный запас
- Употребление нелитературных слов и выражений
- Бедная диалогическая речь: неспособность грамотно и доступно сформулировать вопрос, построить краткий или развернутый ответ
- Неспособность построить монолог: сюжетный или описательный рассказ на предложенную тему пересказ текста своими словами
- Отсутствие логического обоснования своих утверждений и выводов
- Отсутствие навыков культуры речи: неумение использовать интонацию, регулировать громкость голоса и темп речи



# Что такое мнемотехника

Мнемотехника - это техника развития памяти, искусство запоминания. Представляет собой совокупность правил и приемов, облегчающих запоминание, сохранение и воспроизведение информации.





# С помощью мнемотехники можно решать следующие

## задачи



Развивать связанную  
речь



Развивать у детей  
умение с помощью  
графической аналогии  
понимать и



Обучать правильному  
звукопроизношению



Развивать  
сообразительность,  
умение сравнивать,  
выделять существенные  
признаки



рассказывать знакомые  
Развивать у детей  
сказки, стихи  
психические процессы:  
мышление, внимание,  
воображение, память

# Мнемотехник

★ а стоицся от ★

простого к

сложному



Мнемоквадрат



Мнеמודорожка



Мнемотаблица



# Мнемоквадрат


Одиночное изображение, которое обозначает одно слово, словосочетание или простое предложение

# Мнемодорожка

Ряд картинок (3-5), по которым можно составить небольшой рассказ







# Мнемотаблица

Целая схема, в которую заложен текст  
(рассказ, стих, сказка и т.д.)





Для детей младшего и среднего дошкольного  
возраста необходимо давать цветные

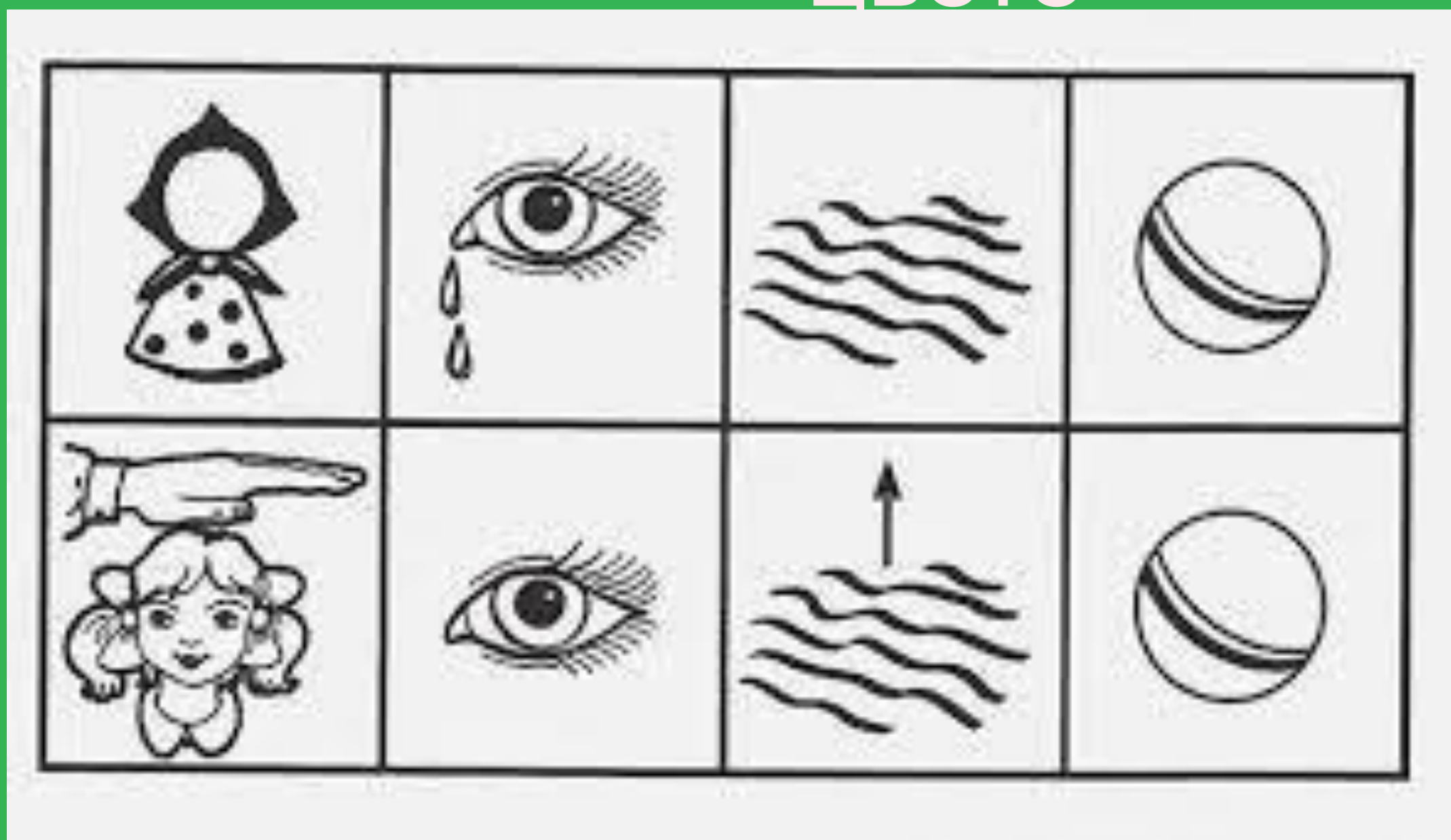
машинки







Для детей старшего возраста  
желательно рисовать в одном  
цвете



# Работа с мнемотаблицами состоит из трех этапов









Рассматривание таблицы и разбор того, что на ней изображено

Преобразование из абстрактных символов в образы

Пересказ сказки или рассказа с опорой на символы



# Мнемотаблицы ИСПОЛЬЗУЮТСЯ:

-  Для обогащения словарного запаса
-  При обучении составлению рассказа
-  При пересказах художественной литературы
-  При отгадывании и разгадывании загадок
-  При заучивании стихов
-  При автоматизации звукопроизношения



# Что дает мнемотехника?



Расширяется не только словарный запас, но и знания об окружающем мире

Появляется желание пересказывать, ребенок понимает, что это совсем нетрудно

Развивается мелкая моторика рук

Эффективное развитие речи дошкольников

Заучивание стихов превращается в игру

Дети преодолевают робость, застенчивость, учатся свободно держаться перед аудиторией



Спасибо за  
внимание!

