



# Интеллект- карты -

Технология мышления и  
запоминания  
информации

Кубасова Т.В.  
СОШ №1  
г.Краснокамск

## Левое полушарие

Операции с  
последовательностями

Линейные представления

Операции с перечнями

Операции с числами

Анализ

Логика

Речь

## Правое полушарие

Пространственная  
ориентация

Целостное восприятие

Трехмерное восприятие


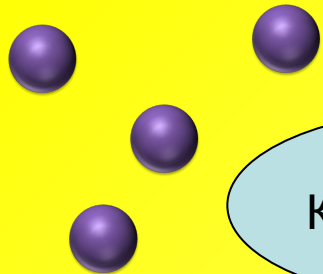
Воображение

Мечты

Ритм


Цвет







Леонардо  
Да Винчи




Томас  
Эдисон





Томас  
Эдисон

Джеймс  
Джойс





# ТОНИ БЬЮЗЕН





# Mind Map







Главный принцип составления карт



Расслабление и доверие своему мозгу




Творите  
и не бойтесь экспериментировать с  
цветами, рисунками, юмором  
и даже абсурдом...






# Достоинства карт памяти


1. Дают быстрый и полный обзор большой темы
  2. Собирают и представляют большое количество разнообразных данных на одном листе, демонстрируя связи и расстояния
  3. Стимулируют воображение и решение проблем посредством разработки новых путей
  4. Являются превосходным инструментом для раздумывания и запоминания
  5. Экономят время
  6. Раскрепощают мышление
  7. Повышают продуктивность
- 



# Применение Mind Maps.

1. Представление любой учебной темы
  2. Подготовка к экзаменам
  3. Составление плана сочинения или эссе
  4. Обучение грамматике
  5. Составление плана занятия
  6. Структурирование учебного пособия
  7. Планирование завтрашнего дня
- 





**apple**

**figs**



**peach**



**fruit**



**pear**



**lime**



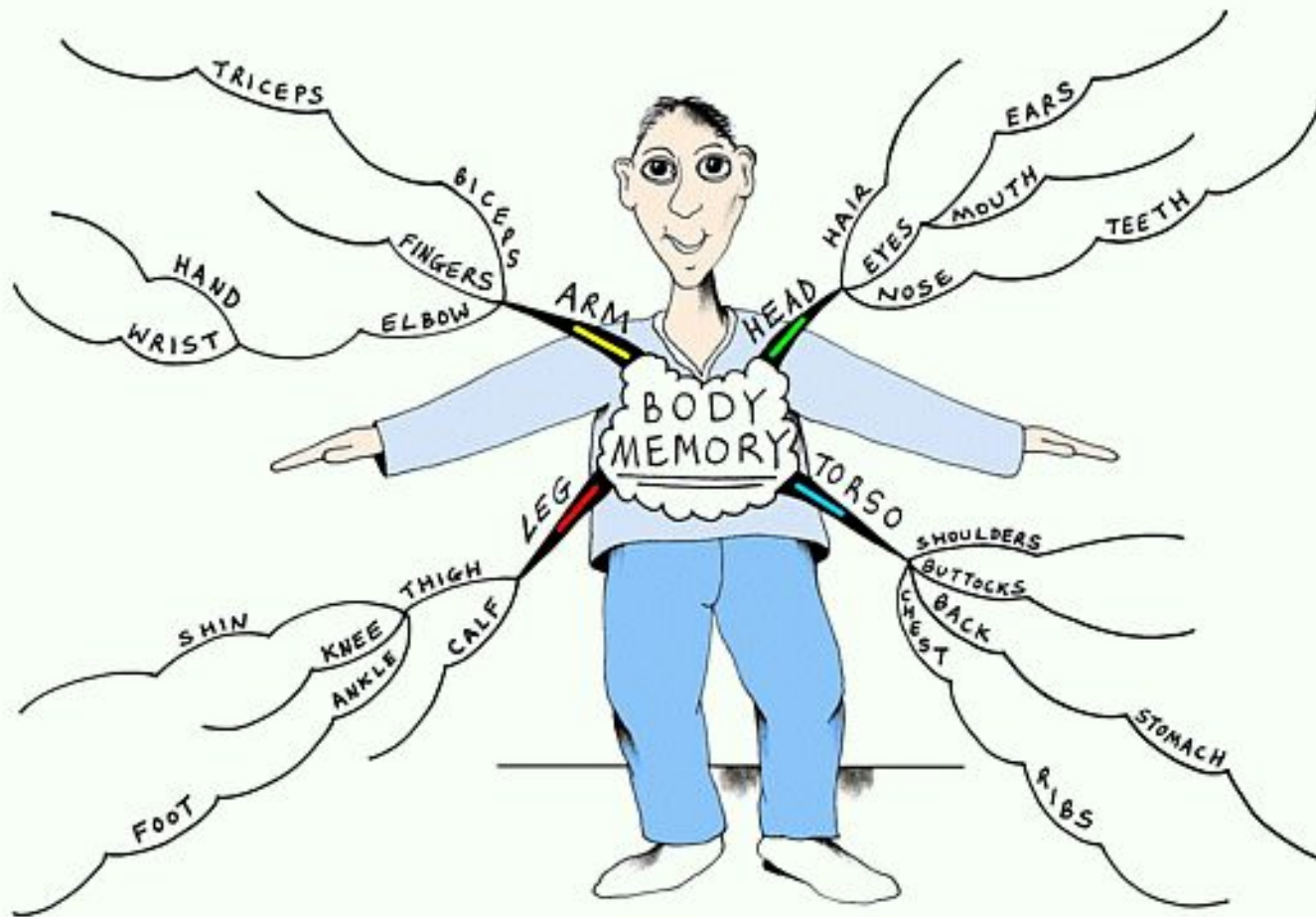
**orange**

**pineapple**

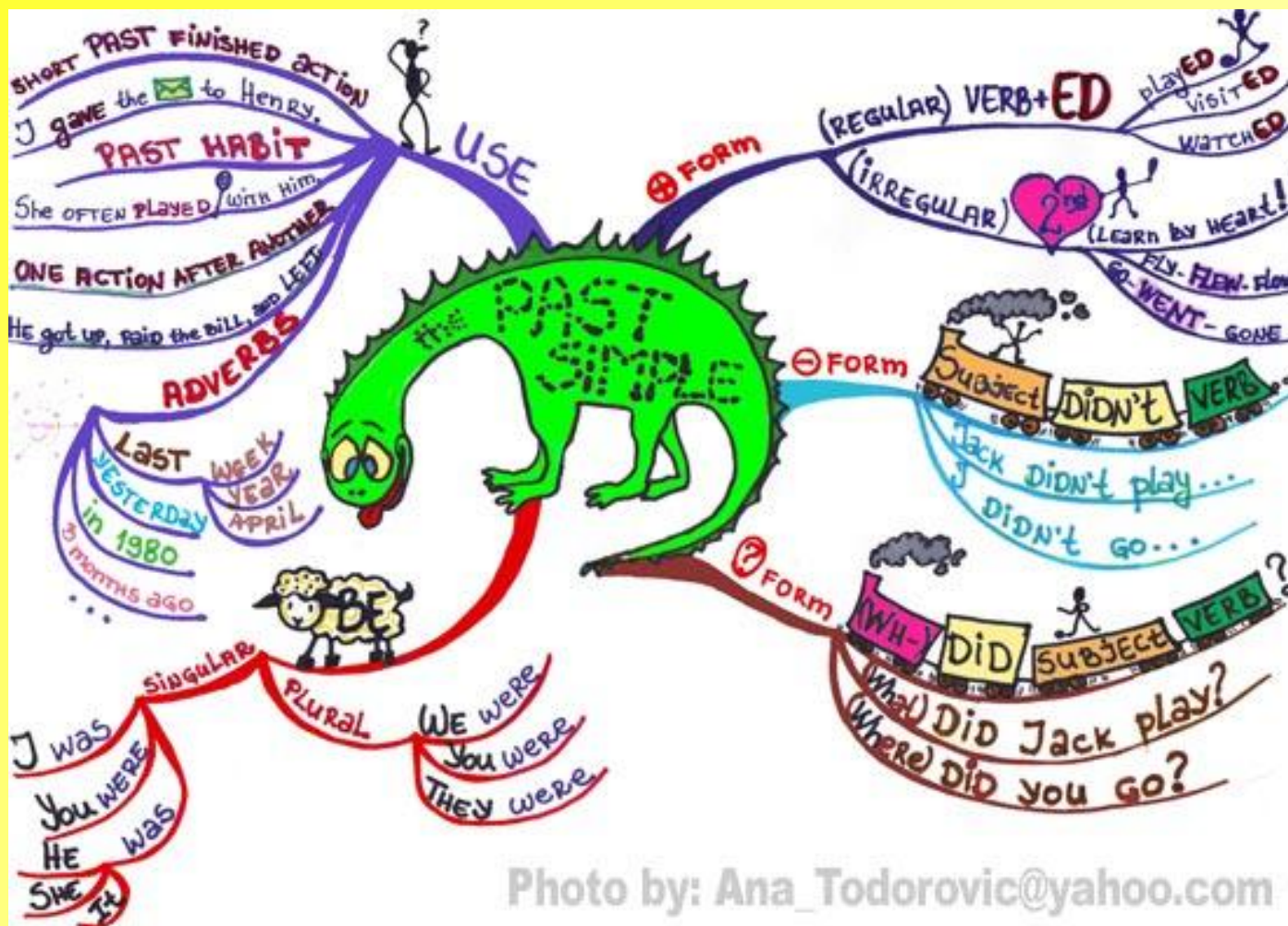


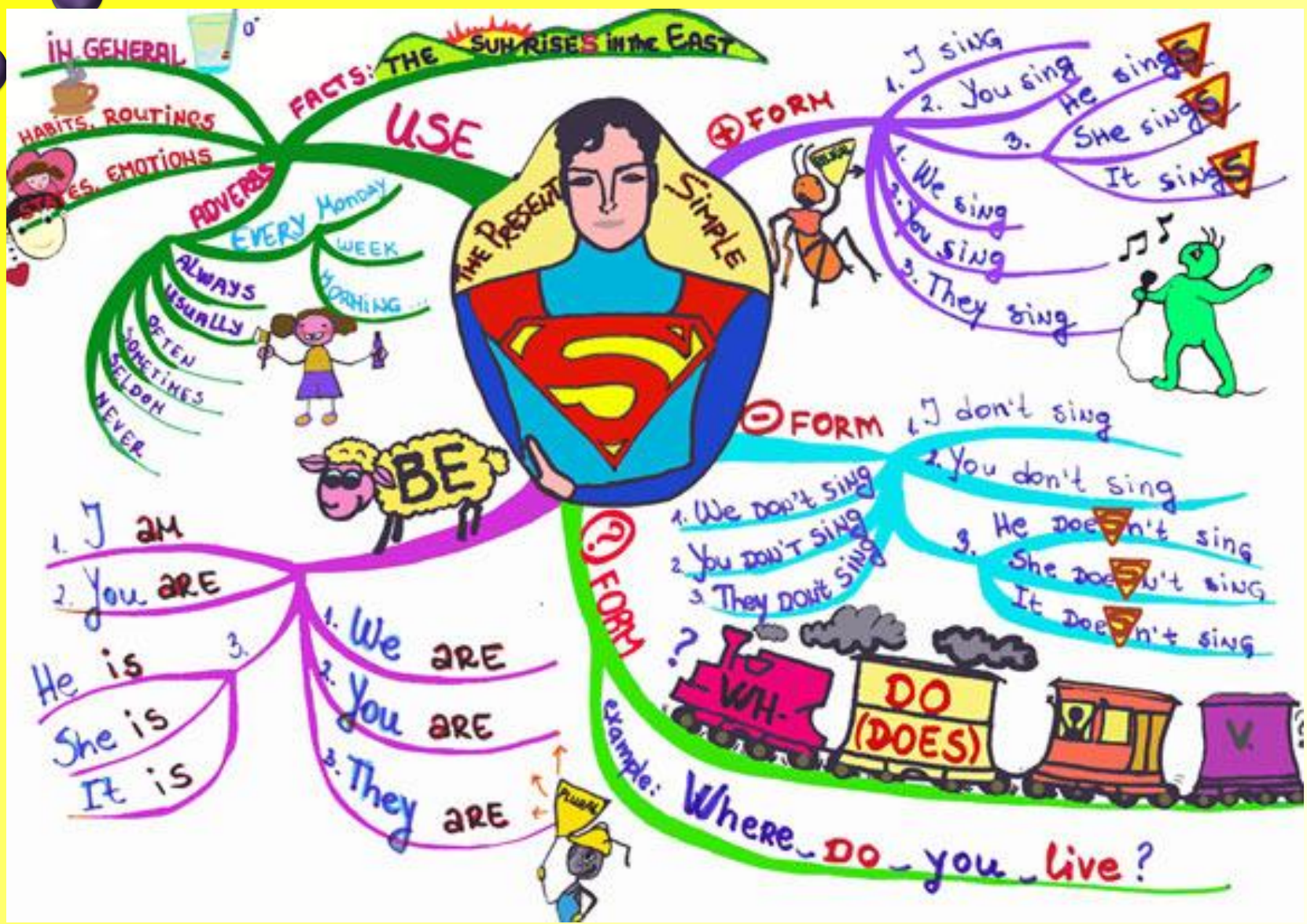
**banana**





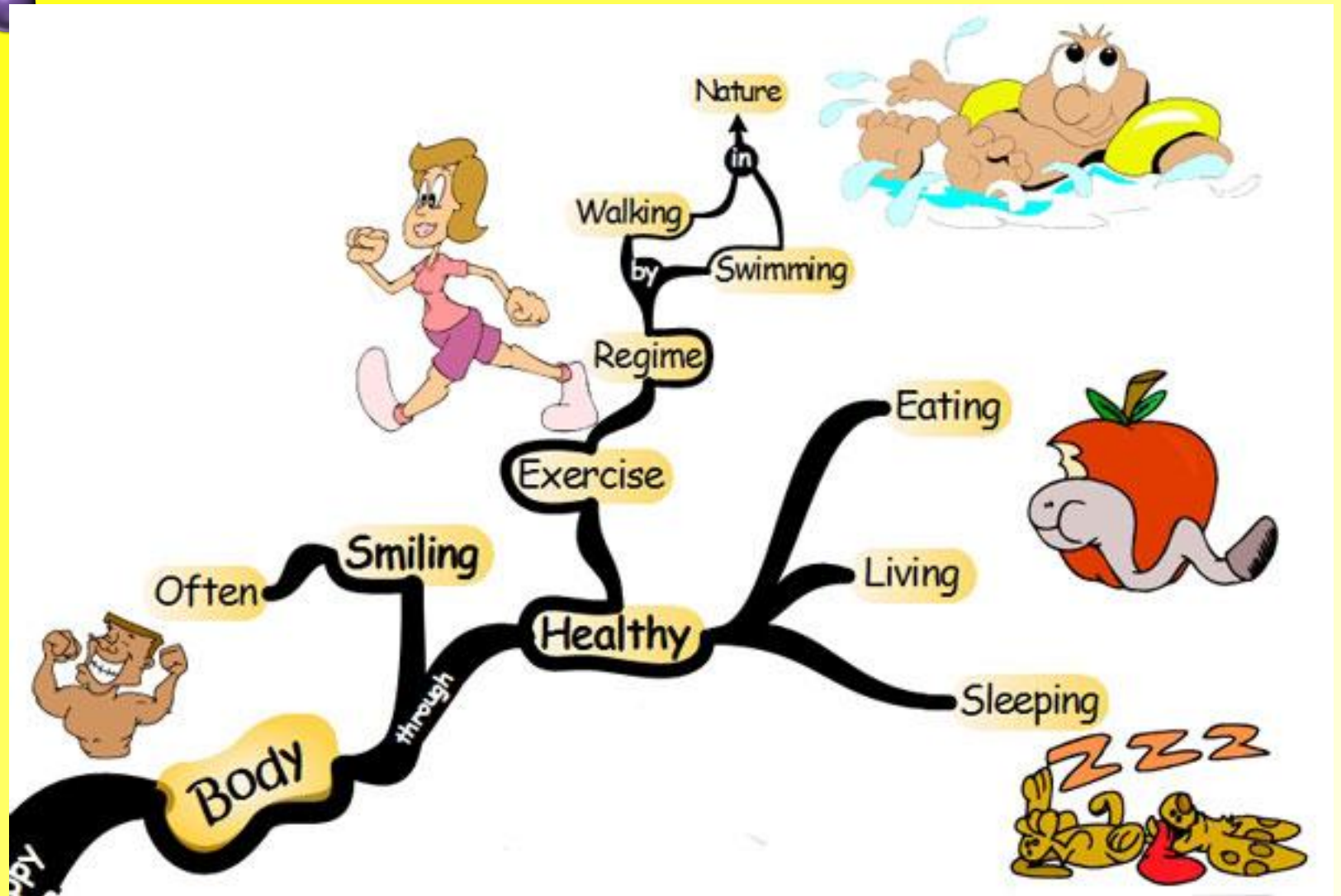
# грамматика

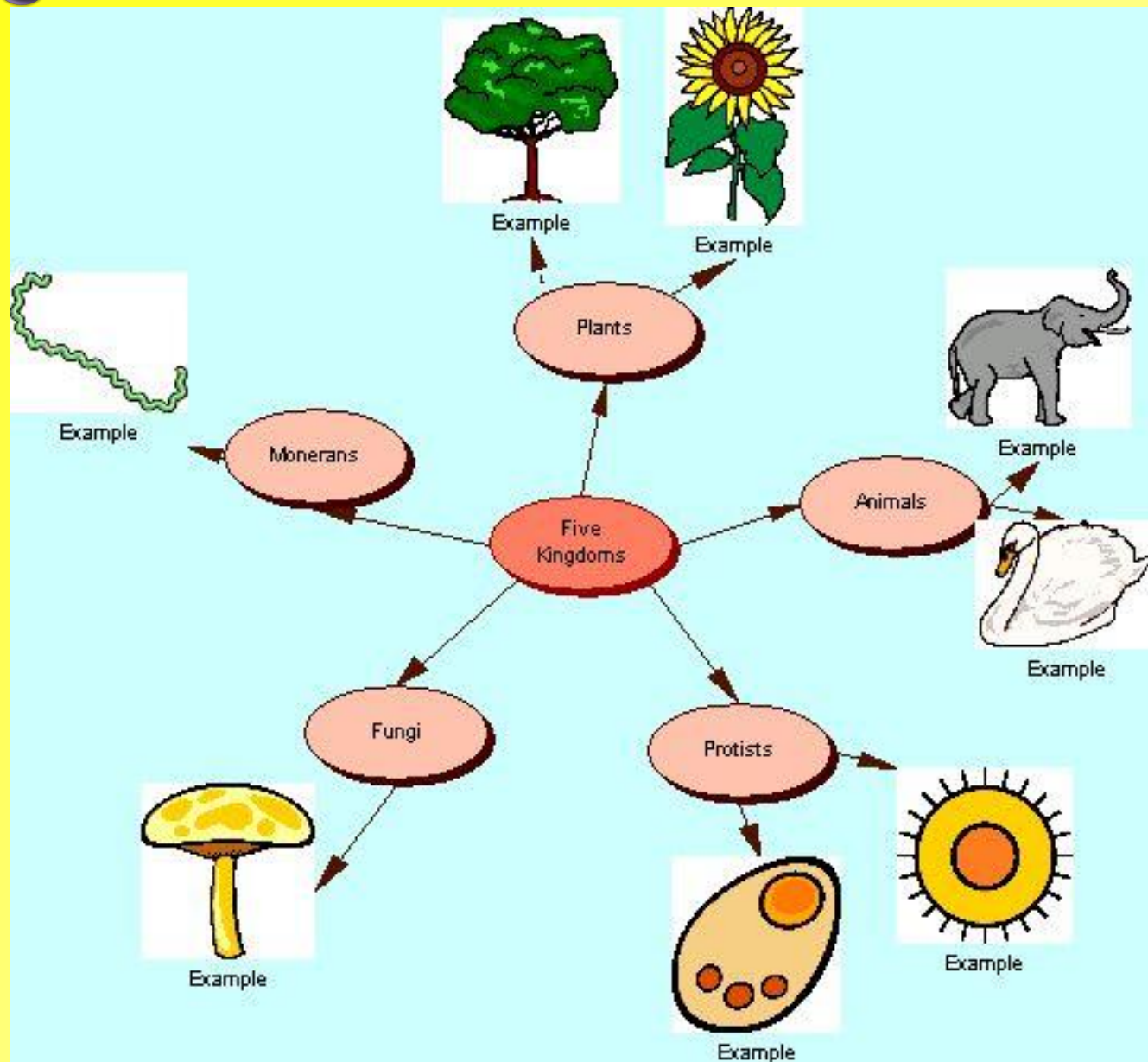




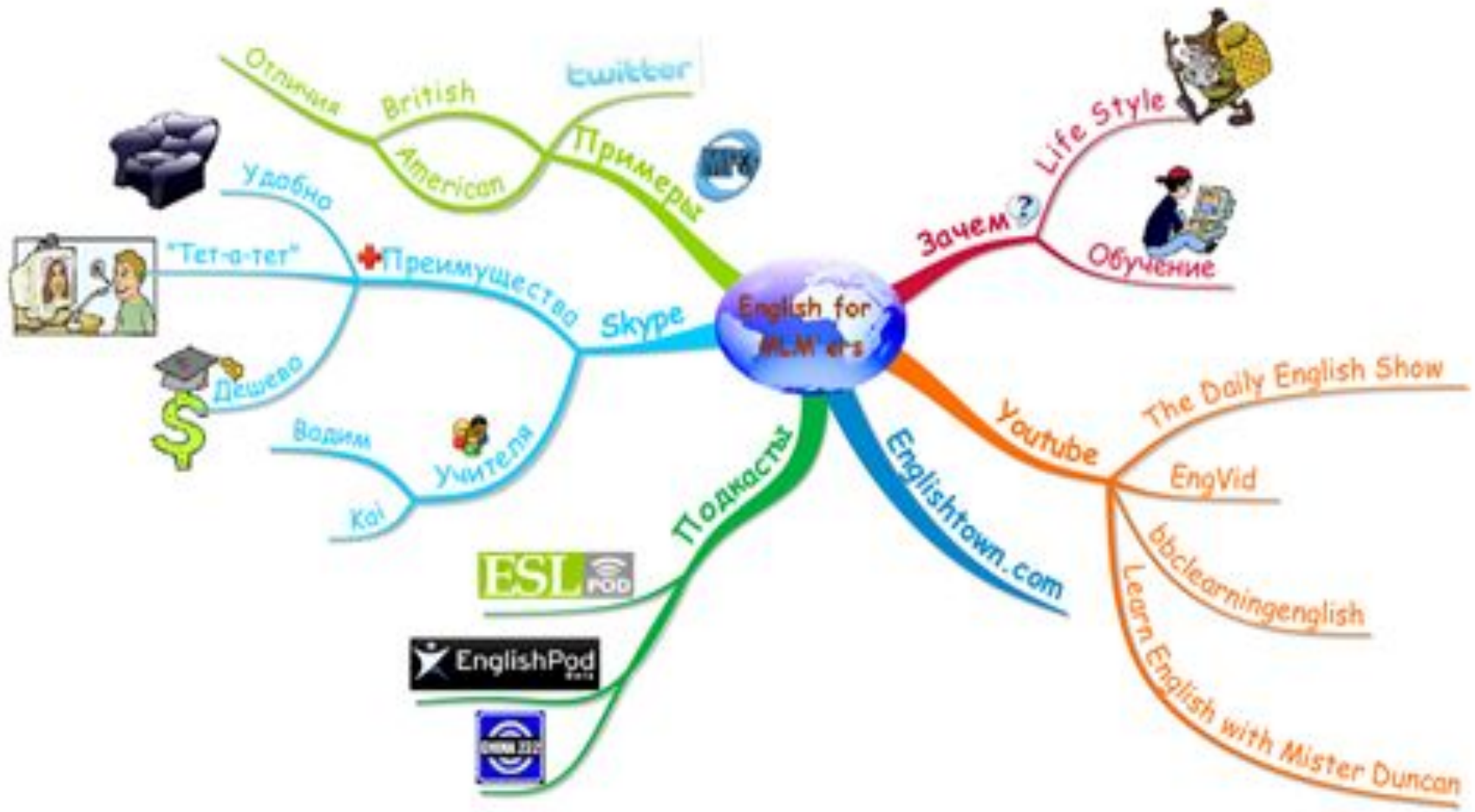




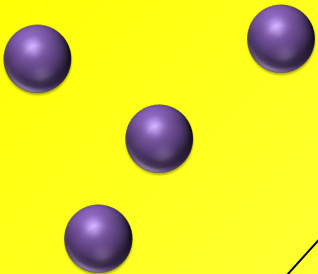












# «КАРТА Желаний»



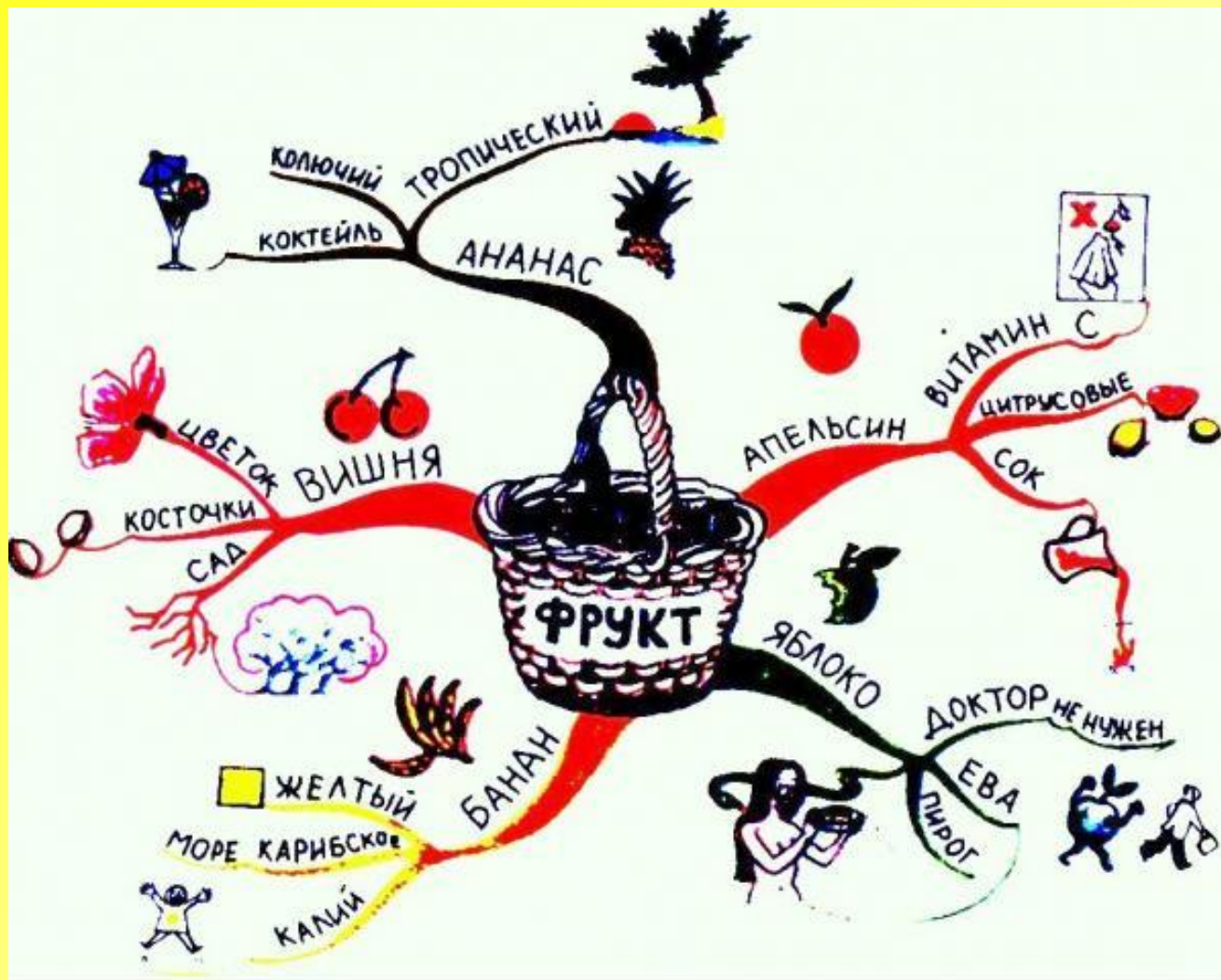


Дипак Чопра –  
американский психолог

Среднестатистический человек обдумывает в день 65000 мыслей. 95% этих мыслей – те же самые, что были вчера.

С помощью интеллект карт вы сможете существенно изменить это процентное соотношение в свою пользу.

# Работа с текстом





# ИСТОЧНИКИ

1. [www.brianmicklethwait.com/educat](http://www.brianmicklethwait.com/educat)

2. [www.fuzz2buzz.com/en/mex/mind-ma...ind-maps](http://www.fuzz2buzz.com/en/mex/mind-ma...ind-maps)

3. [www.t2tuk.co.uk/Mind%2520Mapping.aspx](http://www.t2tuk.co.uk/Mind%2520Mapping.aspx)

4. [www.maple3.com/2008/03/11/global...ind-map/](http://www.maple3.com/2008/03/11/global...ind-map/)

5. [hello1071112024.wordpress.com/20...mapping](http://hello1071112024.wordpress.com/20...mapping)

6. [www.imindmap.com/personal/](http://www.imindmap.com/personal/)

7. [tinyhacker.com/hacks/chillax-wit...mapping](http://tinyhacker.com/hacks/chillax-wit...mapping)



# Ваши ценности








Есть 2 варианта деятельности:


- регулярная – хождение на работу
- проектная

Проект включает в себя:

- нечто интересное по замыслу,
  - ограничение по времени,
  - ограничение в ресурсах,
  - нацеленность на конкретный результат.
- 

Запоминание  
слов






Адлер



поезд



море



лето

Детский лагерь



пляж



Екатеринбург




огород




# Как рисовать карты

1. Чем больше лист — тем лучше.  
Минимум — А4. Расположить горизонтально.
2. В центре расположить образ всей проблемы/задачи/области знания.
3. От центра исходят толстые основные ветви с подписями — они означают главные разделы карты
4. Основные ветви далее ветвятся на более тонкие ветви
5. Все ветви подписаны ключевыми словами, заставляющими вспомнить то или иное понятие
6. Использовать желательно печатные буквы
7. Желательно использовать как можно более разнообразную визуальную декорацию — форма, цвет, объём, шрифт, стрелки, значки
8. Важно вырабатывать свой собственный стиль в рисовании карт



доллары



Пассивный  
доход

банк



деньги

Зарплатная  
карта

кредит

прибыль

копилка






Рис. 4