

Дзяржаўная ўстанова дашкольнай адукацыі
«Церабяжоўскі санаторны яслі-сад»

Вугалок бяспекі ў рознаўзроставай групе (ад 3 да 6 гадоў)



Церабяжоў, 2022 г.



«Вугалок бяспекі»



Задачы:

- ❖ Фарміраваць у дзяцей культуру бяспекі жыццядзейнасці;
- ❖ Фарміраваць уяўленні аб правілах паводзін у надзвычайных сітуацыях; пра небяспечныя для жыцця і здароўя месцы на вуліцы, ці доме;
- ❖ Удасканальваць развіваючае прадметна-прасторавае асяродзе яслі-сада;
- ❖ Выхоўваць павагу да людзей прафесій:



пажарнага, выратавальніка, міліцыянера,

змяшчае наступныя рубрыкі:

*Бытавая бяспека

*

Сацыяльная бяспека

*Бяспека ў прыродзе

* Пажарная бяспека

*Бяспека на вуліцы


*Бяспека ў транспарце

*Інфармацыйная бяспека

Бытавая бяспека



Бяспека ў прыродзе




Пожарная безопасность





Дыдактычныя гульні для дзяцей «Небяспека»



«Мы будущія пажарнікі»





Рисунки к дидактическому материалу

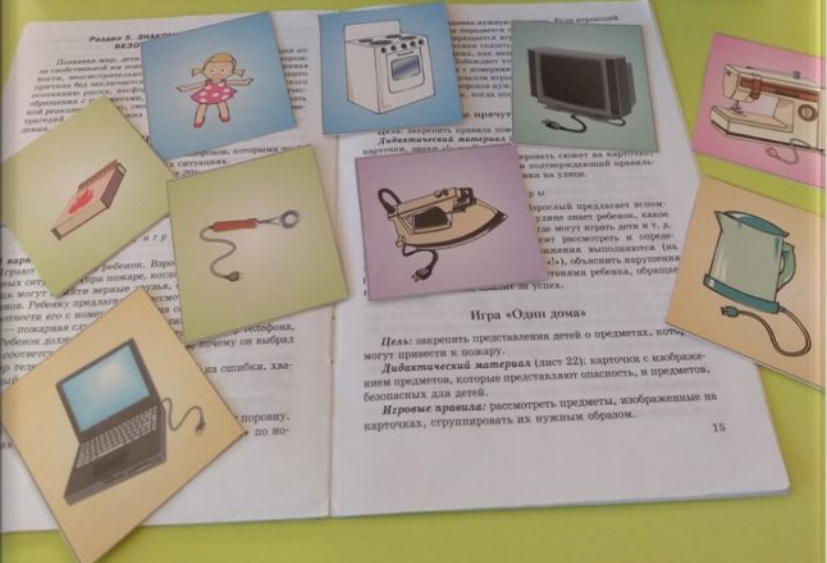
Игра «Один дома»

Цель: закрепить представления детей о предметах, которые могут привести к пожару.


Дидактический материал: карточки с изображениями предметов, которые представляют опасность, и предметов, безопасных для детей.

Игровые правила: рассмотреть предметы, изображенные на карточках, сгруппировать их нужным образом.

15







Раз,
два,
тры,
што
можа
быць
бяспечн
ым
- назаві

Дыдактычная гульня

“У БЕЛАЧОРНАЕ АКЕНЦА ЗАЗІРНІ - ПРАВІЛЫ НАЗАВІ”









Лэпбук
на тэму:
Пажарная бяспека



Бяспека на вулицы

Бяспека ў транспарце






Наглядна – інфармацыйная

Брэга



NOTE 8
AD CAMERA

NOTE 8
AD CAMERA





**Дзякуй
за
увагу!!!**