


# Неотложное доврачебное ПОМОЩЬ при укусе змеи

Бакберген Улбала Бекжановна

2018


A dark grey arrow points to the right from the left edge of the slide. Below it, several thin, curved lines in shades of blue and grey sweep across the left side of the slide.

❖ **Цель:** подготовить врача умеющего оказывать доврачебный помощь при укусе змеи.


## Задача

1. Определить состояние человека.

2. Оказание первой помощи при укусе змеи.



□ В мире ежегодно от укуса ядовитых змей страдает более **2 млн.** человек, из которых около **120 тысяч** погибает.

- 
- A decorative graphic on the left side of the slide. It features a dark grey arrow pointing to the right at the top. Below it, several thin, curved lines in shades of blue and grey sweep upwards and to the right, creating a sense of movement and design.
- Укусы **неядовитых** змей оставляют на теле **мелькие царапины** . А укус **ядовитых** змей **оставляют глубокие проколы от зубов**, через который впрыскивается яд.

# Первые минуты после укуса ядовитой змеи



- При укусе ядовитой змеи на коже человека остаются две небольшие красные точки - от проникновения ядовитых зубов. В первые минуты после укуса в этом месте возникает слабая боль и чувство жжения, кожа краснеет, нарастает отек. Через 2-6 часов появляются высокая температура, головокружение, сухость во рту, жажда, тошнота, рвота, иногда сонливость или, наоборот, возбуждение.

# Общие симптомы

- Тошнота
- Сонливость
- Головокружение
- Сердцебиение
- Понижение температуры тела
- **При тяжелой степени интоксикации:**
- Слабость
- Бледность кож
- Потливость
- **По мере нарастания симптомов появляется:** жар, одышка, возможно потеря сознания, развитие почечной недостаточности.

# Если укусила змея

Нельзя

Делать  
надезы на  
месте укуса

Накладывать  
жгут

Высасывать яд

Нужно

Пить много напитков  
с мочегонным  
эффектом, чай,  
кофе

Обратиться за  
медицинской  
помощью при  
первой же  
возможности

Спать положив  
укушенную  
конечность 15-20см  
выше уровня сердца



# Первый помощь

1. Если имеется шприц и противоядная сыворотка, то будет немедленное ее введение.
2. Немедленно приступить к отсасыванию яда

□



# Стадии местных изменений при укусе змеи ,черная мамба (в течение около 20 минут после укуса)



# Продолжение



# Первый помощь

Обильно промыть ранку от укуса кипяченой водой или слабым раствором марганцовки, или перекиси водорода

Если есть специальное устройство для отсасывания, приложить его к ране, оттянуть кровь вместе с ядом

Придать конечности возвышенное положение

Обеспечить пострадавшему покой

Наложить стерильную повязку





На место укуса наложить холод

Дать пострадавшему обильное питье

Дать пострадавшему солевое слабительное

Отправить пострадавшего в медицинское учреждение

## Укусы змей. Лечение. Первая помощь при укусе: **НЕЛЬЗЯ!**

	Разрезать место укуса крестообразно или вырезать пораженный участок. Порезы случайными предметами (ножами, осколками стекла) приводят к инфекциям, к повреждению вен, сухожилий.
	Прижигать ранку раскаленными на огне предметами, углями от костра, порохом. Ядовитые зубы змей достигают сантиметра в длину, яд вводится глубоко в мышечную ткань. Опасно и бесполезно прижигать место укуса едким калием, азотной, серной и карболовой кислотами.
	Нельзя накладывать жгут выше места укуса. Наложение жгута на пораженную конечность ухудшает состояние пострадавшего, провоцирует гангренозные явления (особенно при укусах гюрзы, гадюк), повышает возможность летального исхода.
	Помните, что алкоголь не является противоядием, а, наоборот, затрудняет выведение яда из организма, усиливает его действие.



## Меры предосторожности от укусов змей



отправляясь в лес за грибами или ягодами, лучше всего надеть обувь с высоким голенищем, а брюки - длинные и из плотной ткани



прежде чем срезать гриб, проверить палкой, нет ли рядом змеи



присаживаясь отдохнуть - осмотреть место отдыха



Обыкновенный уж



Обыкновенная медянка



Обыкновенная гадюка  
единственная ядовитая змея



дачники,  
грибники

места укуса:

- пальцы рук,
- кисть,
- голень,
- стопа



# Заклучение

## **ОСТОРОЖНО – ЗМЕИ!**



Степная гадюка

- Не пытайся ловить змею.
- Ничего не бросай в змею.
- Постарайся быстро и тихо уйти.
- Обязательно предупреди спутников об опасности.
- Не бери змею в руки, даже если она кажется мертвой.

## **ПЕРВАЯ ПОМОЩЬ ПРИ УКУСЕ ЗМЕИ**

1. Нельзя прижигать место укуса, перетягивать конечность жгутом, давать алкоголь.
2. При укусе в руку быстро снять кольца, перстни, браслеты, часы и т.п.
3. На укушенную конечность наложить шину или фиксирующую повязку
4. Пострадавшему обеспечить покой, обильное питье
5. При болях и отеке можно приложить холод.



Гадюка Никольского

**ПОСЛЕ ОКАЗАНИЯ ПЕРВОЙ ПОМОЩИ, ПОСТРАДАВШЕГО НЕОБХОДИМО ОБЯЗАТЕЛЬНО ТРАНСПОРТИРОВАТЬ В ЛЕЧЕБНОЕ УЧРЕЖДЕНИЕ!**