

МЕЖДУНАРОДНЫЙ ПРАЗДНИК **ДЕНЬ МАТЕРИ**  
В РОССИИ ОТМЕЧАЕТСЯ В ПОСЛЕДНЕЕ  
ВОСКРЕСЕНЬЕ НОЯБРЯ, В 2020 ГОДУ **ДЕНЬ**  
**МАТЕРИ – 29 НОЯБРЯ**

СОВЕТ СТАРШЕКЛАССНИКОВ КИРОВСКОГО  
РАЙОНА ПРЕДЛАГАЕТ ПОШАГОВУЮ  
ИНСТРУКЦИЮ, КАК СВОИМИ РУКАМИ СДЕЛАТЬ  
**«ПОДАРОК МАМЕ»**





# ДЛЯ РАБОТЫ НАМ ПОНАДОБИТСЯ


1. ЦВЕТНОЙ КАРТОН (КРАСНОГО И СИНЕГО ЦВЕТА)
2. НОЖНИЦЫ
3. КЛЕЙ КАРАНДАШ
4. БУМАЖНЫЕ САЛФЕТКИ (БЕЛЫЙ И ЛЮБОЙ ДРУГОЙ ЦВЕТ)
5. 2 ПУГОВИЦЫ
6. ЛЕНТОЧКА
7. ПРОСТОЙ КАРАНДАШ




# БЕРЕМ КАРТОН



НА СИНЕМ ЛИСТЕ  
РИСУЕМ МИШКУ, А НА  
КРАСНОМ РИСУЕМ  
СЕРДЦЕШКО



ДЛЯ УДОБСТВА МОЖНО  
ВОСПОЛЬЗОВАТЬСЯ  
ТРАФАРЕТОМ



ИЗ ЛИСТА  
КРАСНОГО ЦВЕТА  
ВЫРЕЗАЕМ  
СЕРДЕЧКО






**БЕРЕМ КЛЕЙ  
КАРАНДАШ, МАЖЕМ  
СЕРДЕЧКО И  
ПРИКЛЕИВАЕМ ЕГО К  
МИШКЕ**






БЕРЕМ КЛЕЙ  
КАРАНДАШ,  
МАЖЕМ  
ПУГОВИЦЫ И  
ПРИКЛЕИВАЕМ  
ПУГОВИЦЫ НА  
МЕСТО ГЛАЗ У  
МИШКИ





БЕРЕМ САЛФЕТКИ, РАЗРЫВАЕМ ИХ НА  
ОДИНАКОВЫЕ ПОЛОСКИ И КАТАЕМ ИЗ  
ЭТИХ ПОЛОСОК НЕБОЛЬШИЕ ШАРИКИ







БЕРЕМ КЛЕЙ  
КАРАНДАШ,  
НАМАЗЫВАЕМ УШИ И  
НОС МИШКИ И  
ПРИКЛЕИВАЕМ НА ЭТО  
МЕСТО БЕЛЫЕ  
БУМАЖНЫЕ ШАРИКИ.  
ПОТОМ ЗАПОЛНЯЕМ  
ОСТАВШЕЕСЯ МЕСТО  
ШАРИКАМИ ИЗ БУМАГИ  
ДРУГОГО ЦВЕТА





БЕРЕМ ЛЕНТОЧКУ,  
ДЕЛАЕМ БАНТИК И  
ПРИКЛЕИВАЕМ ЕГО НА  
ВЕРХНЮЮ ЧАСТЬ  
СЕРДЦА

ВАШ ПОДАРОК МАМЕ  
ГОТОВ!