



# Заполнение портфолио студента

---



Далее указываются достижения в блоках:

- Учебная работа обучающегося
- Научная работа
- Выпускная квалификационная (научно-квалификационная) работа
- Внеучебная деятельность
- Межвузовская деятельность

Учебная работа   Научная работа   ВКР   Внеучебная деятельность   Международная деятельность

### Учебная работа обучающегося

Результаты учебной деятельности **46**

Практика обучающегося **3**

Стажировки

Участие в мероприятиях

### Стажировки

Изменение записи

1 Наименование стажировки \*

2 Оценка \*

3 Место прохождения стажировки \*

4 Отчет \*

СОХРАНИТЬ   ЗАГРУЗИТЬ   ОТМЕНИТЬ

- В результатах учебной деятельности указываются результаты за экзаменационные сессии (за каждый семестр)
- В графе «Практика обучающегося» отображаются оценки, полученные за пройденную практику вовремя всего учебного процесса
- В графе «Стажировки» можно вносить данные о стажировках и поездках в другие страны/города



# Портфолио

«Участие в мероприятиях» - это особый пункт для студентов активистов, которые принимают участие в большом количестве мероприятий

## Участие в мероприятиях

Добавление новой записи

7 Наименование мероприятия *	<input type="text"/>
7 Даты проведения мероприятия *	<input type="text"/>
7 Организатор мероприятия *	<input type="text"/>
7 Место проведения мероприятия *	<input type="text"/>
7 Результаты проведения мероприятия *	<input type="text"/>
7 Материалы результатов проведения мероприятия *	<input type="text"/> <input type="button" value="ЗАГРУЗИТЬ"/>
<input type="button" value="ДОБАВИТЬ"/> <input type="button" value="ОТМЕНИТЬ"/>	

- Я даю согласие на публикацию моего портфолио на сайте ?
- Я согласен с пользовательским соглашением
- Я согласен получать уведомления о запросах работодателей ?

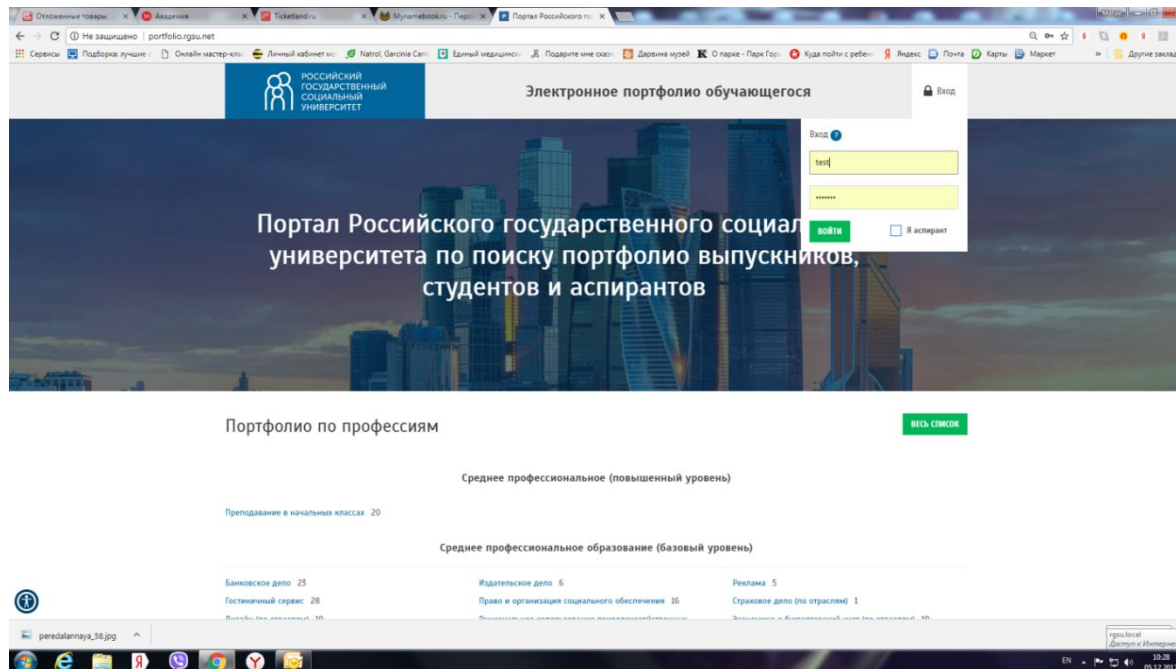
Каждый пункт важен для заполнения, и чем больше информации о студенте заполнено, тем интереснее будет составлено будущее резюме. В дальнейшем сайт портфолио РГСУ будет прикреплен к сайту «Работа в России», где будут опубликованы данные. Главное отметить пункты согласия на публикацию информации на сайте



# Инструкция для заполнения Портфолио

Электронное портфолио обучающегося расположено по адресу:  
<http://portfolio.rgsu.net/>

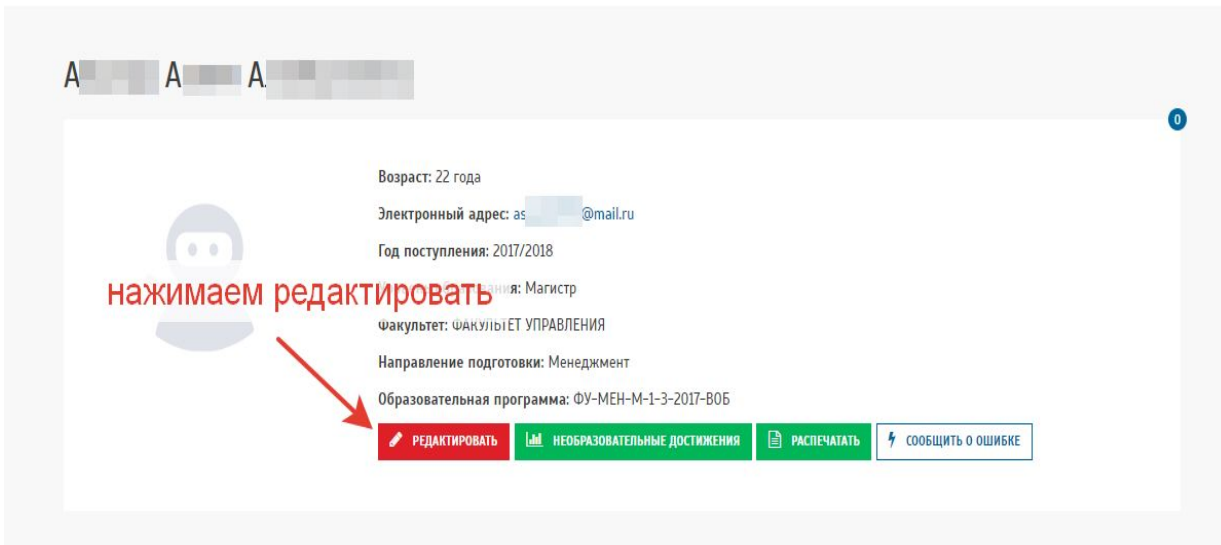
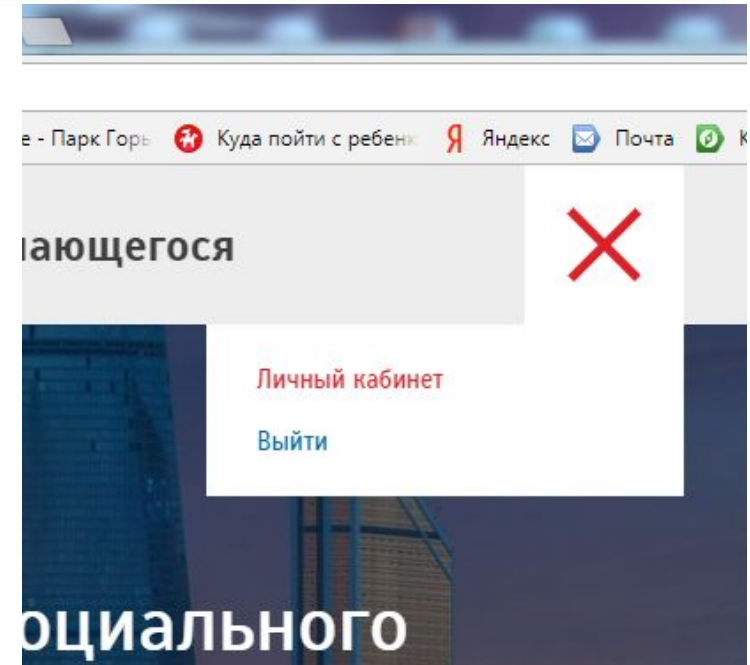
Для входа на сайт воспользуйтесь корпоративным паролем и логином (выдается при поступлении и используется для входа в [sdo.rgsu.net](http://sdo.rgsu.net))





# Инструкция для заполнения Портфолио

После регистрации войдите в личный кабинет





# Инструкция для заполнения Портфолио

Субъект трудоустройства: **выбираем**

-- выбрать -- a [redacted]@il.ru

Ссылка на презентационный ролик на YouTube:

http://

**заполняем при наличии**

Ссылка на Vk: Ссылка на Facebook:

Ссылка на Instagram: Ссылка на LinkedIn:

**Обязательно устанавливаем иначе не будет отражаться на портале**

Я даю согласие на публикацию моего портфолио на сайте ?

Я согласен с пользовательским соглашением

Я согласен получать уведомления о запросах работодателей ?

**СОХРАНИТЬ ИЗМЕНЕНИЯ** ОТМЕНИТЬ

Нажимаем сохранить изменения



# Инструкция для заполнения Портфолио

Переходим в разделы ниже.

Те разделы в которых есть **красная кнопка «+Добавить»**. Заполняем как показано ниже:

Стажировки

Изменение записи

? Наименование стажировки \*

? Оценка \*

? Место прохождения стажировки \*

? Отчет \*

СОХРАНИТЬ

ОТМЕНИТЬ

заполняем разделы

как только станет активна сохраняем

Все разделы заполняется единообразно Те разделы в которых нет кнопки «Добавить» будут заполнены данными из внутренних систем.

В случае технических проблем с заполнением опишите проблему и отправьте на почту [112@rgsu.net](mailto:112@rgsu.net) описание проблемы должно быть со скриншотами.

Если вы не знаете своего логина и пароля обратитесь в деканат.

Если вам непонятно какие именно данные вносить обратитесь к вашему куратору или зав. Кафедрой для разъяснения.



СПАСИБО  
ЗА  
ВНИМАНИЕ!

---