

# Развитие финансовой политики в России

## ВЫПУСКНАЯ КВАЛИФИКАЦИОННАЯ РАБОТА

Студентки 5 курса 562 группы  
направления 38.03.01 «Экономика»  
профиль «Финансы и кредит»  
**Пашкиной Екатерины Федоровны**




Рисунок 1 - Виды финансовой политики государства

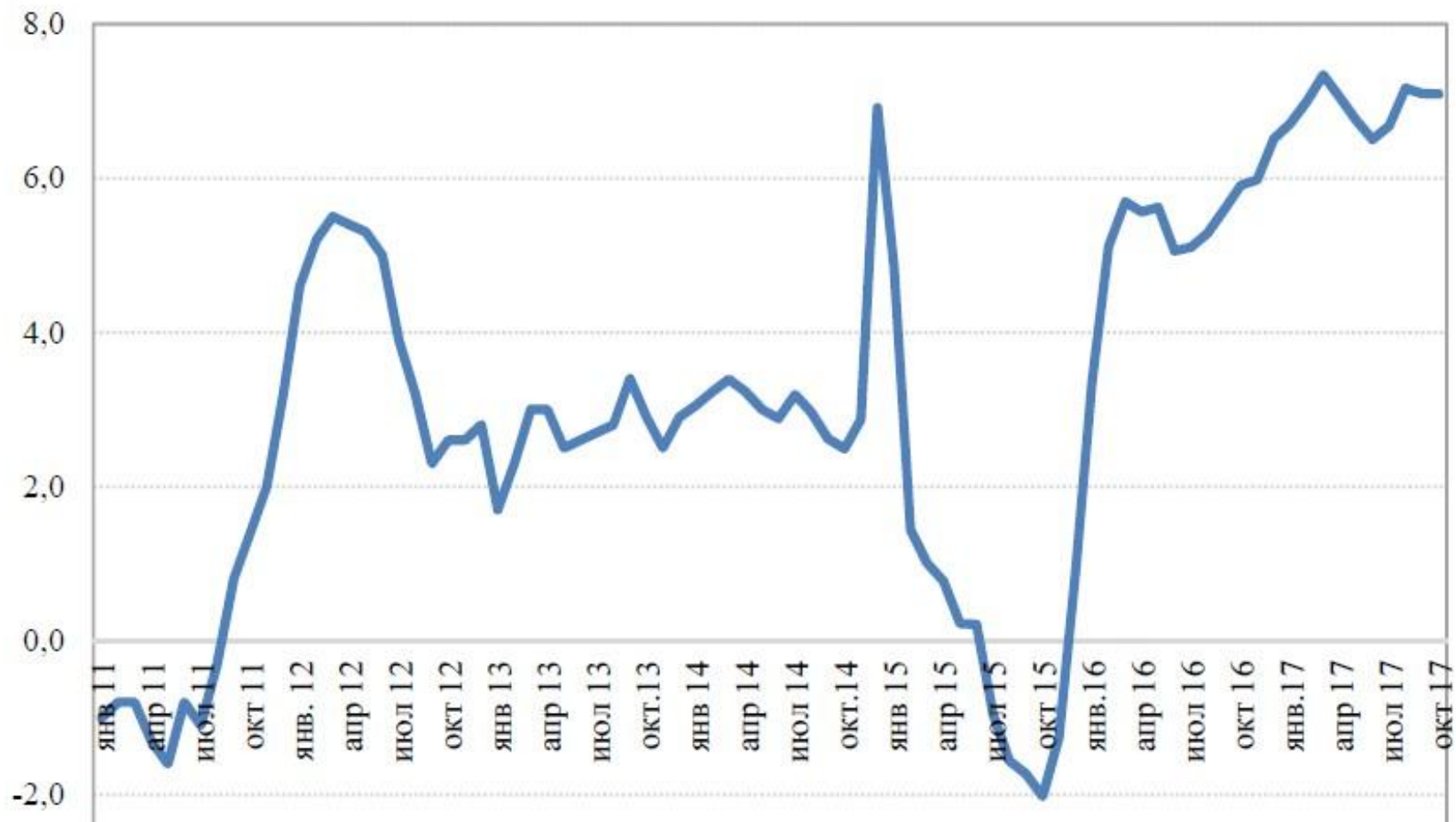


Рисунок 2 - Реальная ставка процента по кредитам до года юридическим лицам в РФ в 2011-2017 гг. (% годовых)

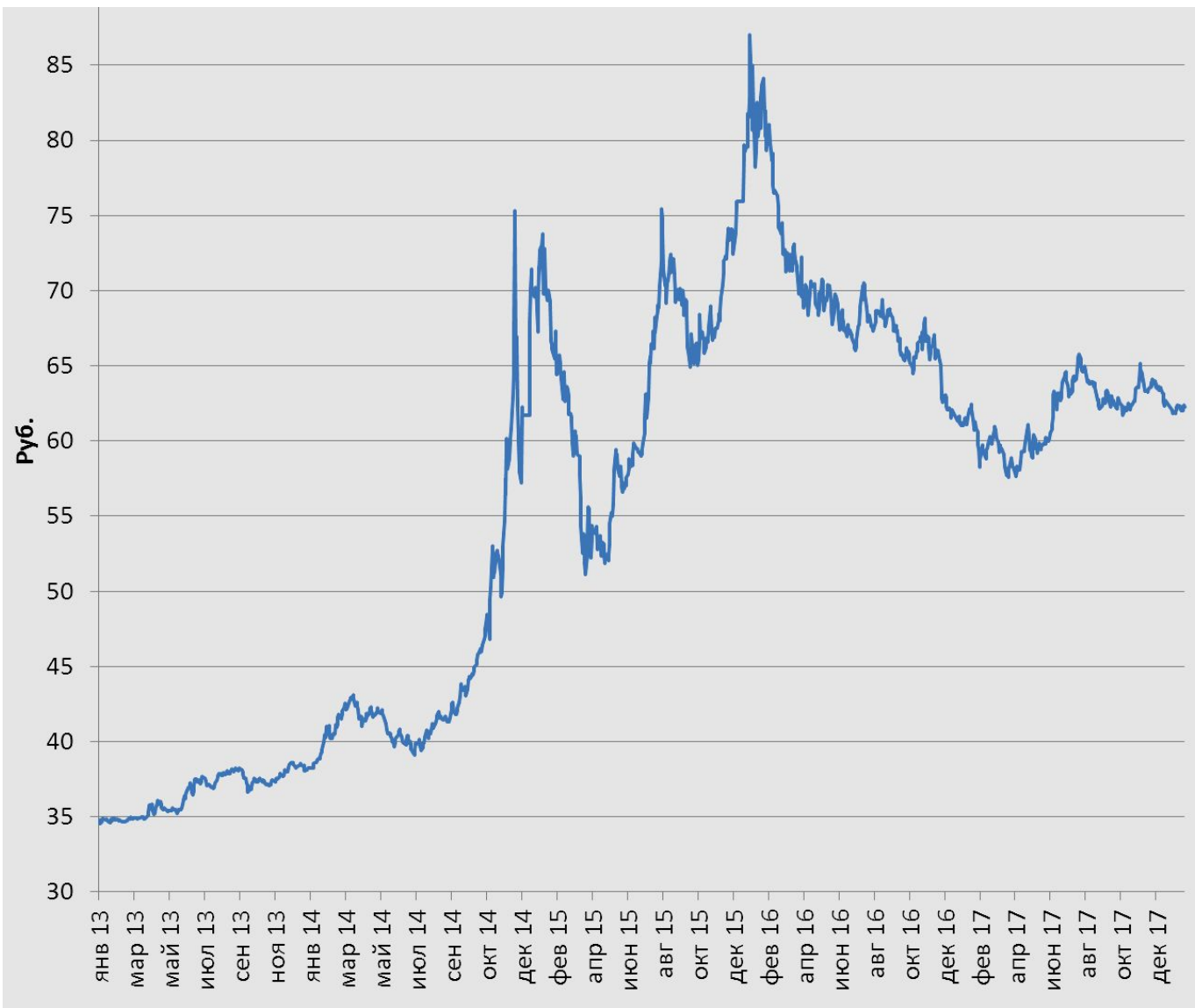


Рисунок 3 – Динамика бивалютной корзины в 2013-2017 гг.

Таблица 1 - Операции Банка России на внутреннем валютном рынке,  
2017 г.

2017	Объёмы операций с долларами США, всего за период, млн. долл. США				Объёмы операций с евро, всего за период, млн. евро			
	Покупка		Продажа		Покупка		Продажа	
	Всего	Целевые	Всего	Целевые	Всего	Целевые	Всего	Целевые
Январь	-	-	7 816,8	216,2	-	-	586,3	17,5
Февраль	-	-	6 158,3	-	-	-	678,7	-
Март	-	-	22 296,8	-	-	-	2 268,3	-
Апрель	-	-	2 401,9	-	-	-	247,9	-
Май	1 437,6	-	365,6	-	123,3	-	28,3	-
Июнь	1 356,5	-	-	-	113,7	-	-	-
Июль	-	-	-	-	-	-	-	-
Август	-	-	-	-	-	-	-	-
Сентябрь	-	-	-	-	-	-	-	-
Октябрь	-	-	27 207,5	-	-	-	1 616,2	-
Ноябрь	-	-	773,9	-	-	-	221,6	-
Декабрь	-	-	11 901,8	-	-	-	-	-
	-	-	-	-	-	-	-	-
Объем интервенций, млрд. долл. США («+» – нетто-покупка, «-» – нетто-продажа)					2017 год			
					-83,7			

**СПАСИБО ЗА ВНИМАНИЕ!**