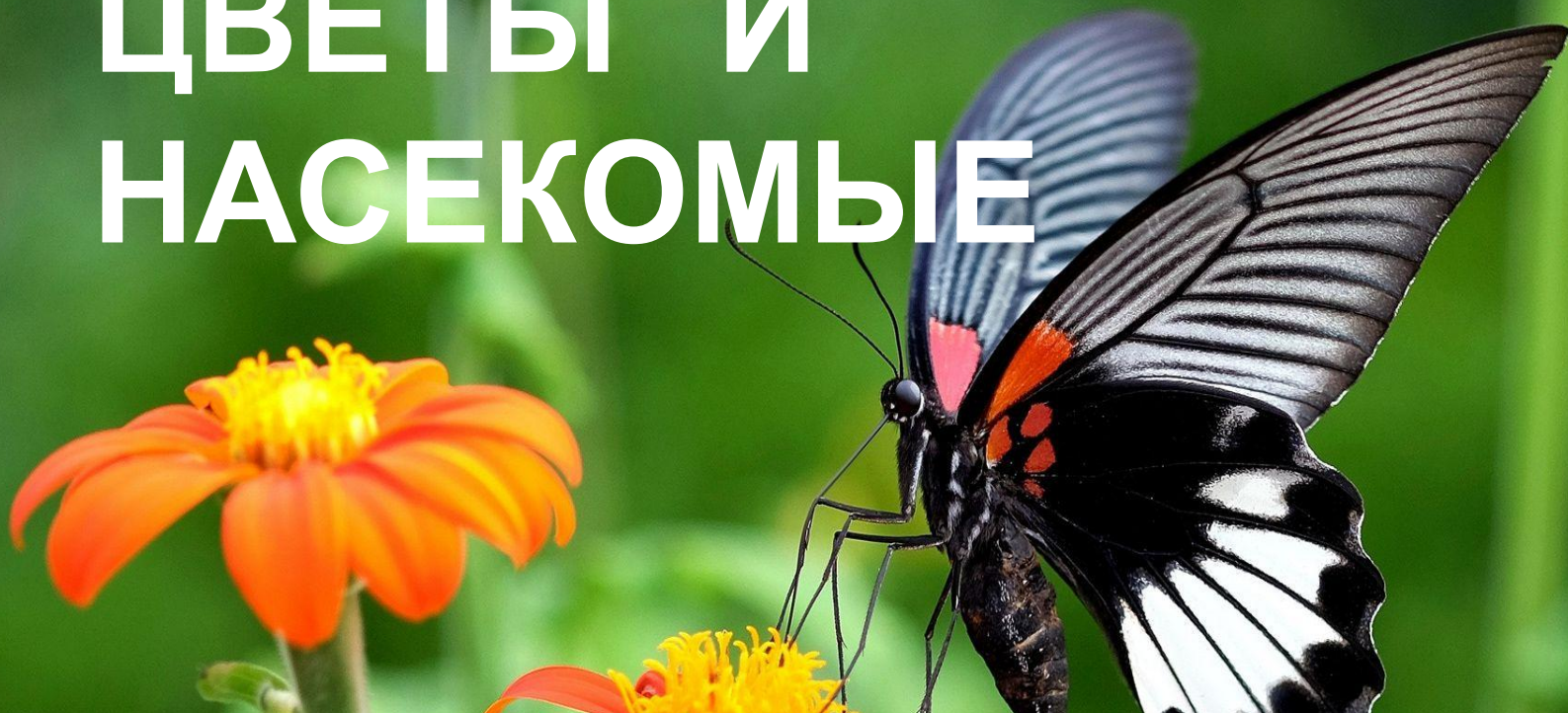


<https://vk.com/club.logoped.kursk>

ЦВЕТЫ И НАСЕКОМЫЕ



**СПРОСИ У
ЛОГОПЕДА**

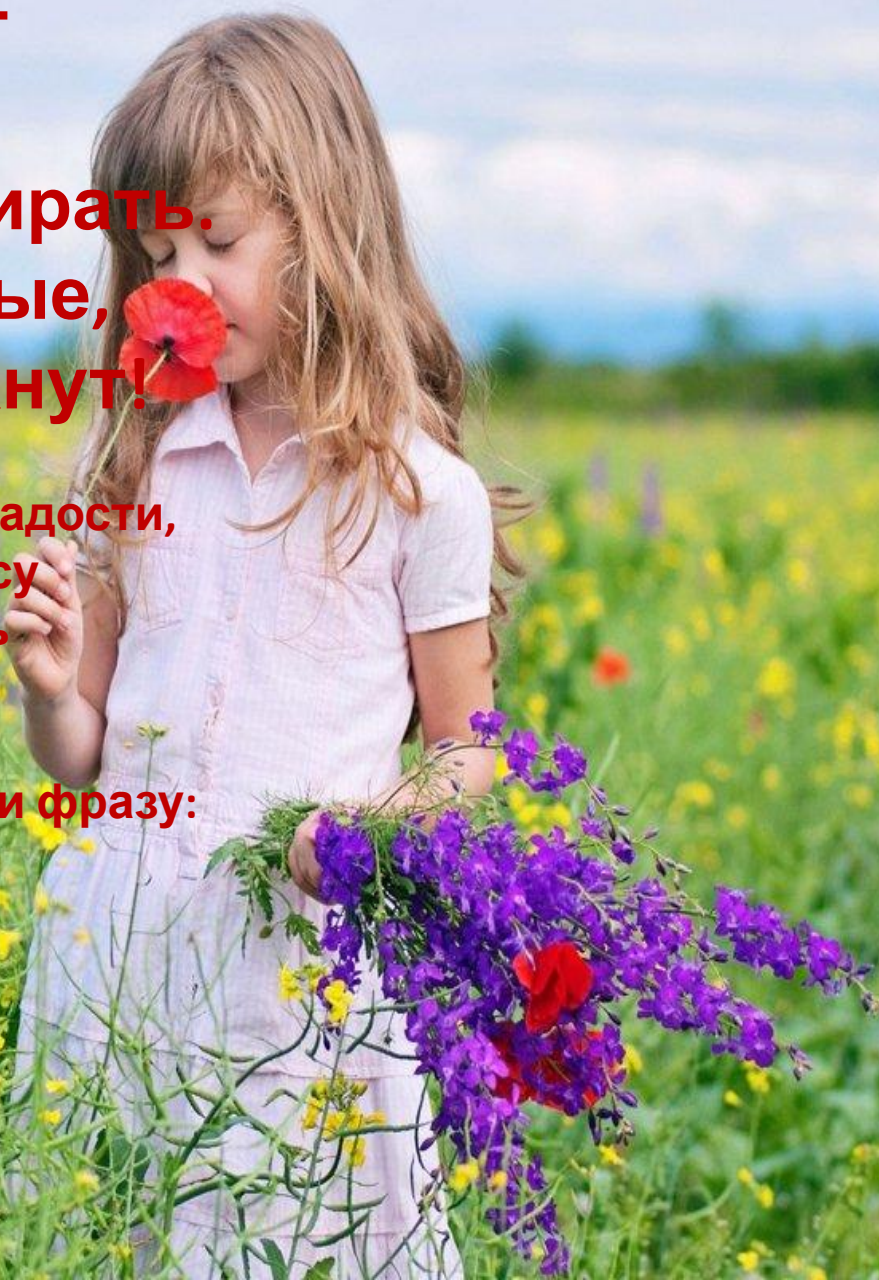
ОНЛАЙН

12:47
ЛОГОПЕД ДЛЯ
БОЛЬШИХ И
МАЛЕНЬКИХ

**Мы пойдём на луг
гулять
Цветы будем собирать.
Какие они красивые,
А как приятно пахнут!**

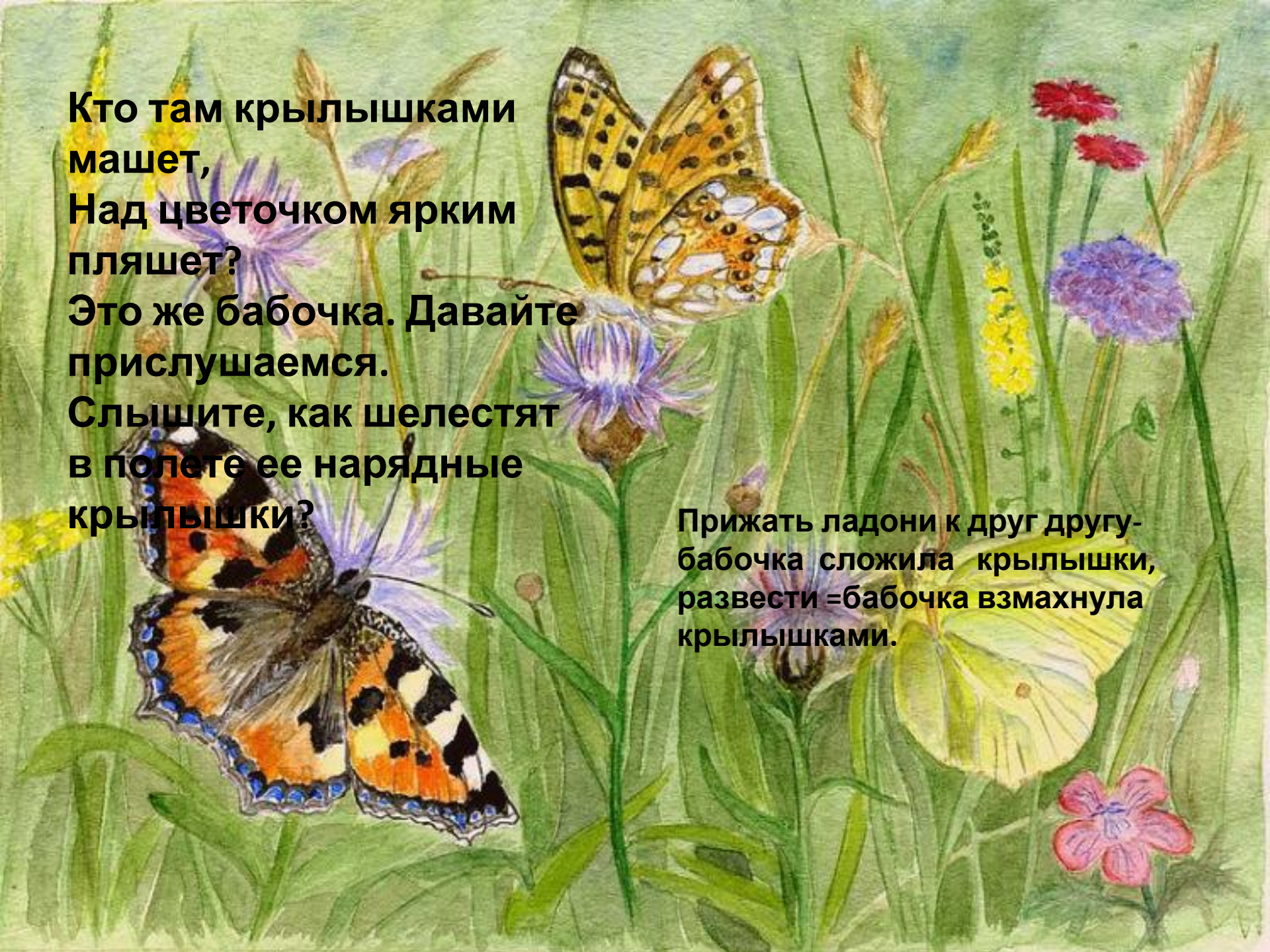
**Придать лицу выражение радости,
улыбнуться, поднести к носу
душистый цветок и сделать
глубокий вдох носом, а**


**затем на выдохе произнести фразу:
«Ах как приятно пахнет».**



**Кто там крылышками
машет,
Над цветочком ярким
пляшет?
Это же бабочка. Давайте
прислушаемся.
Слышите, как шелестят
в полете ее нарядные
крылышки?**

**Прижать ладони к друг другу-
бабочка сложила крылышки,
развести =бабочка взмахнула
крылышками.**



A close-up photograph of a bee on a yellow flower. The bee is positioned on the left side of the frame, facing right. Its body is covered in fine hairs and has a distinct yellow and black striped pattern. The flower's petals are bright yellow and radiate from the center. The background is a soft, out-of-focus green. Overlaid on the right side of the image is a block of white text in a bold, sans-serif font.

**А это кто такие?
От цветка к цветку
летают,
Мед душистый
собирают.
Это пчелки летят,
Они меду хотят!
Послушай, как они
жужжат: «Ж-Ж-Ж.**

Посмотрим, кто в густой траве стрекочет-
Ускакать от нас он хочет!

Это же кузнечик!

Собрать пальцы в щепоть и положить их на стол или себе
на колени большим пальцем вниз, произнести звук «Ц» и
высоко вскинуть руку, раскрыв при этом ладонь.

