




В 1872 году
великий
американский
изобретатель
Томас Эдисон
придумал
парафинированную
бумагу,
служившую первой
оберткой для
конфет.



Эх, если бы не он, как бы мы сейчас хранили сладости?..

Моду на упаковку своих изделий в бумажные фантики российские кондитеры подхватили довольно быстро - в конце позапрошлого века. Над разработкой дизайна кондитерских упаковок в России работали такие известные художники, как Васнецов, Билибин, Бенуа, Врубель, Андреев и многие другие, что делало их настоящими произведениями прикладного искусства.



И хотя оберточную бумагу для конфет придумали не в России, наш российский фантик стал в XIX веке лучшим в мире. Российские упаковки для конфет пользовались огромным успехом за границей.



ДОМА РОМАНОВЫХЪ

ВЪ ПАМЯТЬ 300 ЛѢТІЯ

КОНФЕКТЫ



МОСКОВСКІЙ
КРЕМЛЬ



ВЫСШЕ КАТЕ GRAND-PRIX ЛАРИЖЪ.

ТОВАРИЩЕСТВО

Д. КРОМБІЙ
ХАРЬКОВЪ.

АНТ. М. ЛІВКОВЪ, ХАРЬКОВЪ

ШОКОЛАДЪ
ДЪТСКІЙ



ПАРОВАЯ
ПАТЕНТЪ

ШОКОЛАДНО-КОНДИТЕР.
ФАБРИКА.

Н.И.КАЗАКОВЪ

МОСКВА.

ФАБР.



МАРКА

МОСКВА, ТИП. «ИЗДАТЕЛЬСТВО»



ФАБРИКА
КОНФЕКТЪ И ШОКОЛАДА
Г-во "РАМОНЪ"
ВОРОНЕЖЪ



ШОКОЛАДЪ ДЪТИ АВИАТОРОВЪ



ДЪТИ

АВИАТОВОВЪ

ШОКОЛАДЪ ДЪТИ АВИАТОРОВЪ

По фантикам можно было изучать азбуку, и цифры, узнать о разных странах. Иногда на фантики помещали загадки, ребусы, гороскопы, частушки и стихи.



«Гадательные конфеты»
- развернул, и читай стишок,
про то, что ждет тебя в
скором будущем.


В начале XIX века выпускались конфеты, фантики которых украшали портреты писателей и поэтов - Пушкина, Гоголя, Крылова и других, изображения, связанные с императорской Россией.

Конфетные обёртки конца XIX начала XX веков



Замечательной традицией того времени был выпуск целых серий конфет, посвященных какому-либо событию.





Проблема фантиков от конфет - это настоящая экологическая проблема. Удивлены? А вы задумайтесь? Сколько конфет съедает в день 1 ребенок, а если 2, 3, 10, 20 или 100000 детей во всем мире?



Время разложения бытового мусора

- | | |
|----------------------|---------------|
| 1. Пищевые отходы | 1 месяц |
| 2. Газеты | 1- 4 месяца |
| 3. Офисная бумага | 2 года |
| 4. Жестяные банки | 10 лет |
| 5. Фольга | 100 лет |
| 6. Батарейки | 110 лет |
| 7. Пластик | 180 – 200 лет |
| 8. Алюминиевые банки | 500 лет |
| 9. Стекло | 1000 лет |


























Область применения нашей красоты велика: украшение на ободок,



брошка,



декоративное украшение в интерьере,



**Ребята, не выбрасывайте
конфетные фантики!**

**Из них можно сделать красивые
поделки!**

