




Инструменты и материалы



Напеку я пирожков,
И коврижек, и рожков.
Вот такой имею дар:
Я – **кондитер** - кулинар



В мастерской кондитера



Кондитер – специалист, занимающийся изготовлением сладостей



У кондитера
есть
специальная
одежда



Рабочие инструменты кондитера



ПЕЧЕНЬЕ ИЗ ПЛАСТИЛИНА



Правила работы с пластилином

- **Подготовь место для работы**
- **Работай с пластилином на подкладной доске**
- **Пользуйся специальными инструментами (стеки, салфетка)**
- **Перед работой разомни пластилин в руках**
- **После работы помой руки с мылом**



ПОРЯДОК РАБОТЫ



1. Отдели часть от бруска



2. Скатай шар



2



3. Раскатай лепёшку или ...



3




4. Придай форму



4



5. Сделай детали для украшения



6. Укрась



ЗАПОМНИ!

Технология - это превращение теста в руках кондитера в печенье, пирожные

Технология - это превращение листов, пластилина в ваших руках в изделие



Рефлексия

- Я познакомился/лась с ...
- У меня вызвало затруднение...
- Мне запомнилось ...

