



Выражение характера
изображаемых животных.

«Четвероногий герой».

Художник-анималист (от слова animal, по-английски – «животное») изображает животное, рисует картины о жизни животных, птиц, насекомых.

- Вы знаете, что у каждого животного есть свой характер ?

Животные, как и люди , бывают смелые и трусливые, добрые и злые. Мастер Изображения старается передать их характер и настроение.

- Что Мастеру в этом помогает ?

Рассмотрим работы художников.

Художник
Василий Алексеевич Ватагин



Художник Василий Алексеевич Ватагин



Шимпанзе Парис. Рисунок

Рассмотрим работы художников.

Художник - анималист
Василий Алексеевич Ватагин




Рассмотрим работы художников.

Художник - анималист
Евгений Иванович Чарушин



Характер зверя
выражается через
движение и форму
тела,
стремительного и
гибкого или
громоздкого и
неуклюжего
(пантера и
крокодил, медведь),
изящного или
могучего



через **пропорции**: большая голова,
длинные ноги или короткие лапы,
вогнутая спина, большие или
маленькие глаза



через **выразительные детали:**
лохматую или гладкую шерсть



через **форму** ушей, когти, усы,
блеск глаз.



Загадки

Кто по веткам ловко скачет,

Кто влезает на дубы?

Кто в дупле орешки прячет,

Сушит на зиму грибы?



Загадки

Бородой трясет,
Лыко дерет,
А лаптей не плетет.



Загадки

- Лежит — молчит,
Подойдешь — заворчит.
Кто к хозяину идет,
Она знать дает.



Загадки

- Белый по белому
Написал белым.
Рыжая пойдет,
Белого найдет.








Требования к работам:

- Анатомически верные
- Соблюдение пропорций
- Передача движений
- Прорисовка мелких деталей

Упражнение «Что забыл нарисовать художник?»»



Творческое задание

- В блокноте или на отдельном листе бумаги выполни зарисовку животного по образцу.
- Используй в рисунке простой и цветные карандаши.
- Рисунок подпиши и принеси в школу, когда закончится карантин.
- Попробуй вылепить из пластилина фигурку щенка.

