

# Процессы

## As is



Льготнику  
необходимо

- Обратиться в МФЦ (дважды)/на Почту России (ежемесячно)
- Предъявить документ-основание
- Выдача льготной транспортной карт или бумажного проездного

### Предоставление льготы

### Пополнение

- Не требует пополнения

### Оплата проезда:

- Предъявить льготную ТК/проездной и документ-основание

### Дополнительный функционал:

- Отсутствует

## To be


- Единожды обратиться в МФЦ (дважды).  
Предъявить документ-основание
- Привязка банковской карты в реестр льготников.

- Не требует пополнения

- Оплата банковской картой, документ не требуется. Льгота предоставляется автоматически.

- Банковская карта – идентификатор для оказания госуслуг\*

\* Функционал дорабатывается

 - Этап для пассажира стал проще

# Как это работает?

**ШАГ 1:**  
Нужна  
бесконтактная  
карта

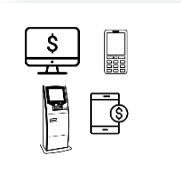

**ШАГ 2:**  
Необходимо передать  
номер карты в МФЦ\*  
для регистрации в  
реестре льготников

**ШАГ 3:**  
МФЦ проверяет  
право на льготу и  
регистрирует карту  
в реестре  
льготников

**ШАГ 4:**  
Льготник использует  
банковскую карту для  
оплаты поездок

**ШАГ 5:**  
По каждой поездке  
осуществляется  
проверка права на  
льготу и списание  
поездки/денег  
происходит с учетом  
льготы

**ШАГ 6:**  
Оператор  
предоставляет  
аналитику и расчеты  
для выплаты  
компенсации  
перевозчикам



**Зарегистрировать 1 раз**

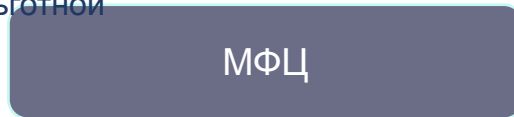
**Ежедневные поездки**

# 1. Льготные категории г. Ижевск (40 поездок)

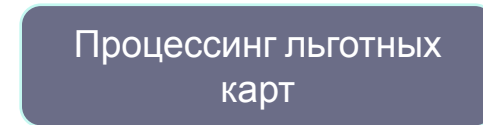
Льготник с картой МИР



1 Регистрация карты МИР как льготной

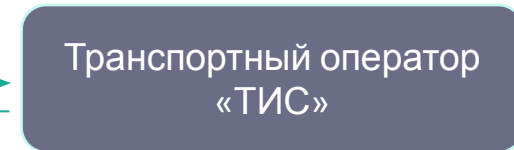


2 Передача по API/реестр списка карт МИР

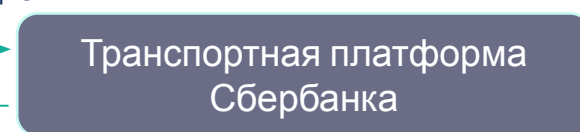


6/7 Обмен данными, учет количества льготных поездок

3 Оплата проезда



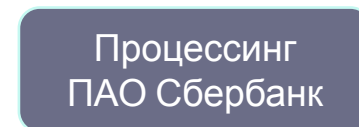
5 Данные о поездке



4 Печать билета

9 Информация о фактической сумме списания

8 Операция к списанию (при необходимости)



# 1. Льготные категории г. Ижевск (40 поездок)

1. Льготник обращается в МФЦ для регистрации карты МИР любого банка в качестве льготной, предоставляет пакет документов; пакет документов рассматривает, при положительном решении карта номер карты МИР вносится в реестр льготных через ПО, используемое МФЦ;
2. МФЦ реестром (ежедневно) или через API передает список льготных карт МИР в Процессинг льготных карт Сбербанка;
3. Льготник оплачивает проезд банковской картой МИР;
4. Валидатор выдает билет: с указанием корректной суммы или с информационной надписью\*;
5. Оператор передает все данные о всех поездках в Транспортно-карточную платформу Сбербанка;
6. Проверяется наличие карты в реестре льготных карт и количество льготных поездок;
7. Если карты нет в реестре льготных, то происходит стандартное списание денег; если карта в реестре льготных и остаток льготных поездок более 1, то число поездок уменьшается на 1, списание денег не происходит; если карта в реестре льготных и остаток льготных поездок 0, деньги не списываются, карта помещается в стоп-лист до следующего месяца;
8. Списание денег, если карта не является льготной;
9. Передача транспортному оператору информацию о фактически списанных суммах по всем поездкам для фискализации.

\*Информирование об остатке льготных поездок на период пилота через web-интерфейс.

## 2. Федеральные и региональные льготники (435 руб.)

Льготник с картой МИР



## 2. Федеральные и региональные льготники (435 руб.)

1. Льготник обращается в МФЦ для регистрации карты МИР любого банка в качестве льготной, предоставляет пакет документов; пакет документов рассматривает, при положительном решении карта номер карты МИР вносится в реестр льготных через ПО, используемое МФЦ;
2. МФЦ реестром (ежедневно) или через API передает список льготных карт МИР транспортному оператору ТИС;
3. Льготник через банкоматы, устройства самообслуживания Сбербанка или СБОЛ покупает (пополняет) льготный проездной за 435 рублей ежемесячно;
4. Информация о купленных (пополненных) проездных (картах) передается транспортному оператору ТИС;
5. Транспортный оператор ТИС передает данные о пополненных льготных картах в Процессинг льготных карт Сбербанка;
6. Льготник оплачивает проезд банковской картой МИР;
7. Валидатор выдает билет: с указанием корректной суммы или с информационной надписью\*;
8. Оператор передает все данные о всех поездках в Транспортно-карточную платформу Сбербанка;
9. Проверяется наличие карты в реестре льготных карт и наличие права на бесплатный проезд;
10. Если карты нет в реестре льготных, то происходит стандартное списание денег; если карта в реестре льготных, деньги не списываются;
11. Списание денег, если карта не является льготной;
12. Передача транспортному оператору ТИС информацию о фактически списанных суммах по всем поездкам для фискализации.

\*Зависит от технической  
ВОЗМОЖНОСТИ