



Электронный сертификат – новый механизм обеспечения

техническими средствами реабилитации





□ Электронный сертификат-

это новый платежный инструмент,
при помощи которого можно
получить ТСР

□ Электронный сертификат-

электронная запись в реестре государственной системы
электронных сертификатов

□ Электронный сертификат привязывается к карте «МИР»
любого банка





Электронный сертификат содержит:

- вид ТСР
- количество ТСР
- максимальную цену за единицу ТСР
- срок действия

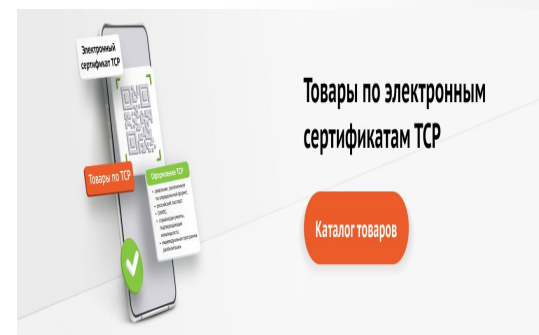




Перечень технических средств реабилитации, которые можно приобрести с помощью электронного сертификата, утверждается Министерством труда и социальной защиты Российской Федерации.



Выбрать ТСР можно из «Каталога технических средств реабилитации» (ktsr.fss.ru)



В этом каталоге представлены ТСР, которые доступны для приобретения с использованием сертификата: с фотографиями, описанием и перечнем точек продаж.

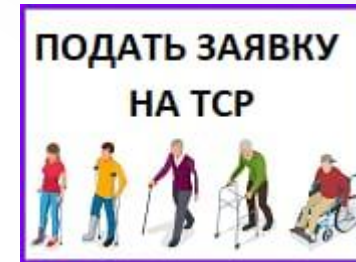
Граждане сами смогут самостоятельно выбрать на какой именно товар из категории ТСР, рекомендованный в программе реабилитации, использовать средства сертификата.



ТСР, которые можно приобрести с помощью электронного сертификата:

- Трости, костыли, опоры, поручни
- Кресло-коляски
- Ортопедическая обувь
- Противопролежневые матрасы и подушки
- Приспособления для одевания, раздевания и захвата предметов
- Специальная одежда
- Специальные устройства «для чтения говорящих книг», для оптической коррекции слабовидения
- Медицинские тонометры и термометры с речевым выходом
- Сигнализаторы звука световые и вибрационные
- Слуховые аппараты
- Кресло-стулья с санитарным оснащением
- Брайлевский дисплей
- Абсорбирующее белье и подгузники





Необходимые документы

для получения электронного сертификата:

- документ удостоверяющий личность
- заявление по форме, с указанием номера национального платежного инструмента (действующей карты МИР любого банка)
- Наличие действующей индивидуальной программы реабилитации или абилитации инвалида (ИПРА)/ программы реабилитации пострадавшего (ПРП)


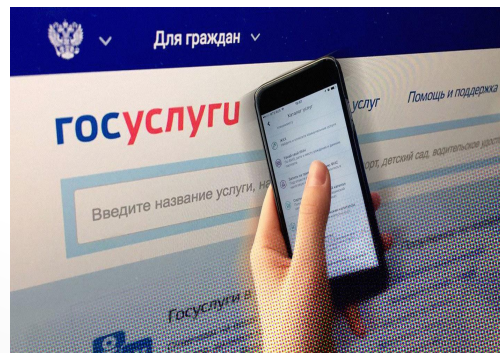


Подать заявление

на получение электронного сертификата можно:

- Портал Госуслуг (www.gosuslugi.ru)
- МФЦ (Многофункциональный центр)
- По почте
- В региональном отделении Фонда социального страхования Российской Федерации

Решение об активации электронного сертификата принимается в течении 5 рабочих дней.





Как узнать, что сертификат готов:

- При подаче заявления через Госуслуги гражданин получит информационное сообщение о формировании сертификата со ссылкой на услугу получения выписки из реестра электронных сертификатов
- При подаче заявления в региональное отделение или МФЦ, после активации сертификата, гражданину выдадут или направят по почте информационное письмо о формировании электронного сертификата, с приложением выписки из реестра электронных сертификатов.
- Так же можно получить выписку из реестра электронных сертификатов обратившись в региональное отделение.





Преимущества электронного сертификата

- государственной поддержкой можно воспользоваться в момент покупки
- можно приобрести ТСР (рекомендованное в программе реабилитации), которое необходимо с учетом медицинских или физиологических потребностей гражданина
- весь процесс доступен онлайн – от оформления до покупки
- не нужно ждать закупки или компенсации затраченных средств
- электронный сертификат привязан к банковской карте, дополнительных документов не требуется
- возможность приобретать технические средства реабилитации без использования собственных средств





Сумма электронного сертификата:

- Стоимость электронного сертификата на техническое средство реабилитации соответствует цене, по которой ФСС приобрел аналогичное техническое средство реабилитации по последнему исполненному государственному контракту в конкретном субъекте, федеральном округе или по Российской Федерации (на дату подачи заявления).





Если стоимость технического средства больше, чем номинал электронного сертификата :

- Если изделие по цене превышает сумму, положенную по электронному сертификату , то с помощью сертификата можно оплатить покупку, но при этом доплатив из личных средств разницу в цене.





Как совершить покупку необходимого ТСР с использованием электронного сертификата:

- Найти в «Каталоге ТСР» (ktsr.fss.ru) необходимый товар
- Выбрать изделие в «Каталоге ТСР» в разделе «Карточка товара»
- В карточке выбранного товара найти поставщиков ТСР в своем городе на карте или же online-поставщиков
- Сравнить цены на необходимый товар в таблице «Ценовые предложения»
- Узнать в «Каталоге ТСР» текущую предельную стоимость электронного сертификата на данный товар
- Принять решение о приобретении ТСР с использованием электронного сертификата и обратиться с заявлением в региональное отделение

The screenshot displays the website 'КАТАЛОГ ТЕХНИЧЕСКИХ СРЕДСТВ РЕАБИЛИТАЦИИ' (Catalog of Technical Rehabilitation Means). The main heading is 'Поиск технических средств реабилитации' (Search for technical rehabilitation means). A search bar is present with a dropdown menu set to 'Везде' (Everywhere) and a 'Найти' (Find) button. Below the search bar, there are popular search terms: 'Видеоувеличитель' (Video magnifier), 'Кресла-коляски' (Wheelchair), and 'Трость' (Cane). On the right side, there is a 'Личный кабинет гражданина' (Citizen's personal account) section with a 'Войти' (Log in) button. Below this, there are three main service cards: 1. 'РАССЧИТАЙТЕ стоимость своей компенсации' (Calculate the cost of your compensation) with a 'Подробнее' (More details) button. 2. 'ПОЛУЧИТЕ перечень доступных средств реабилитации' (Get the list of available rehabilitation means) with a 'Подробнее' (More details) button. 3. 'УЗНАЙТЕ номинал электронного сертификата' (Find out the nominal value of the electronic certificate) with a 'Подробнее' (More details) button. The top navigation bar includes 'Каталог товаров' (Goods catalog) and 'Полезные сервисы' (Useful services).



Поставщики в Удмуртской Республике по приобретению ТСП с использованием электронного сертификата:


- Ижевское протезно - ортопедическое предприятие
- Online-поставщик Ozon





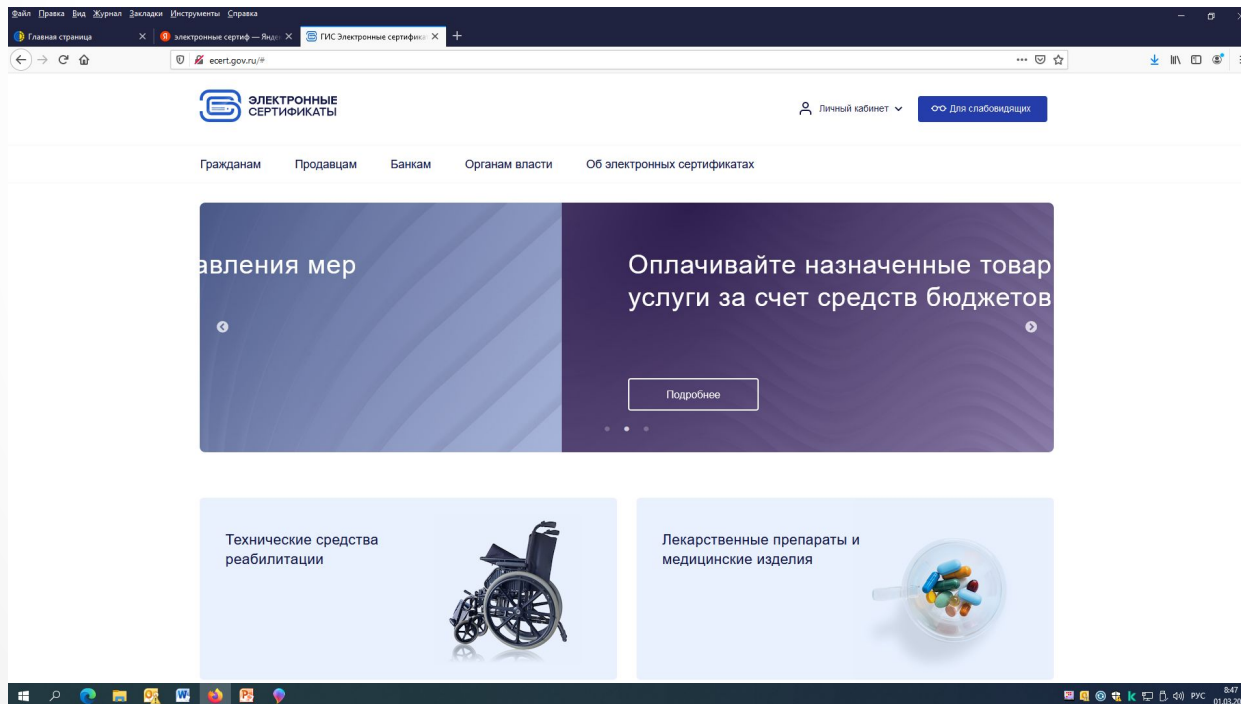
Банки, прошедшие сертификацию платежной системы «МИР», для осуществления операций с использованием электронного сертификата

- ПАО Сбербанк
- АО «АЛЬФА-БАНК»
- АО «Банк Русский Стандарт»
- ПАО КБ «Центр-инвест»




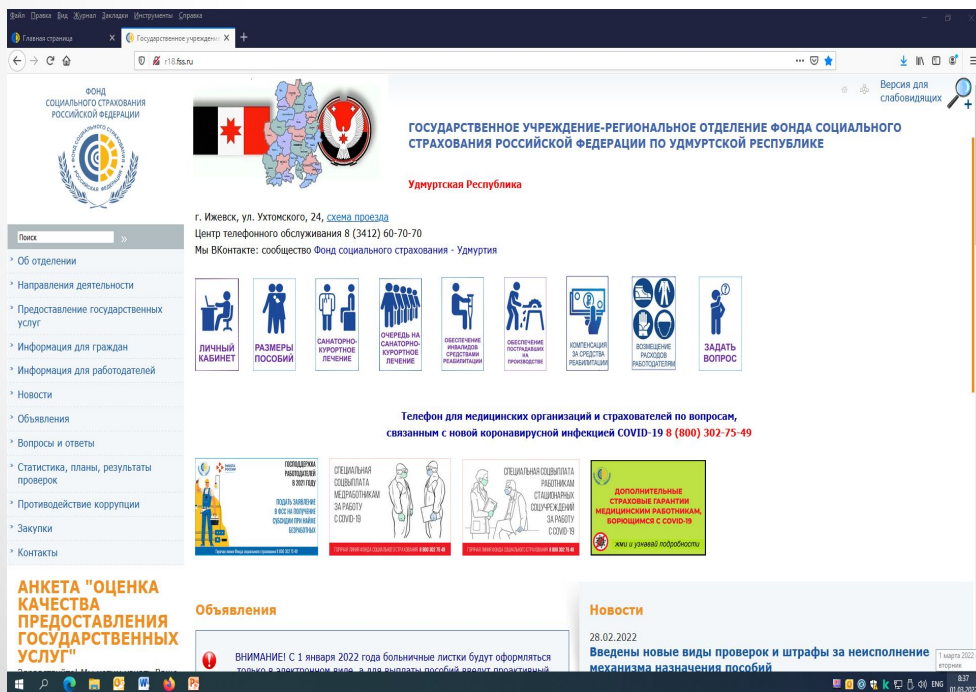


Актуальная информация по электронному сертификату, для граждан и поставщиков, размещена на ГИС ЭС (ecert.gov.ru)





Публикация актуальной информации на официальном сайте регионального отделения и в социальных сетях - страничка регионального отделения в «ВК»



Фонд социального страхования - Удмуртия

Больничные, травмы на работе, пособия в связи с материнством, обес...



Позвонить

Вы подписаны Рекомендовать Уведомления

8,5K подписчиков · 37 друзей

Рекомендует Анна

r18.fss.ru

+7 (3412) 60-70-70

Подробная информация



Получить спра... Сроки выплат Личный кабин... Рассчитать по...

5 статей 11 обсуждений 244 фото 78 видео

Главная Сервисы Мессенджер Клипы Друзья





Спасибо за внимание!