
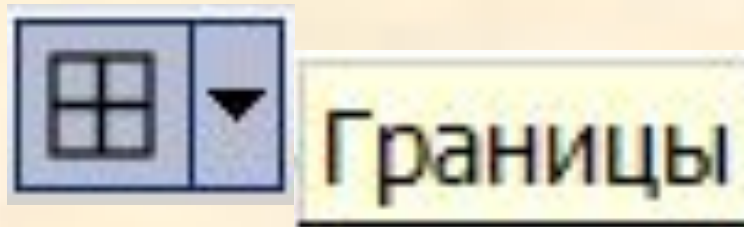


Электронные таблицы (ЭТ)



Форматирование ЭТ



1. Границы:

(тип, цвет, толщина линии)

2. Ячейки:

(залить цветом, форматировать текст)

| | A | B | C | D | E |
|----|--------------|------------|-------------------|-----------------|---|
| 1 | НАКЛАДНАЯ | | | | |
| 2 | Наименование | Цена, руб. | Кол-во, шт. | Стоимость, руб. | |
| 3 | Молоко | 21,00р. | 50 | 1 050,00р. | |
| 4 | Сметана | 27,00р. | 30 | 810,00р. | |
| 5 | Кефир | 20,00р. | 45 | 900,00р. | |
| 6 | Ряженка | 23,00р. | 30 | 690,00р. | |
| 7 | Творог | 34,00р. | 65 | 2 210,00р. | |
| 8 | Бифидок | 19,50р. | 40 | 780,00р. | |
| 9 | | | | | |
| 10 | | | ИТОГО: 6 440,00р. | | |
| 11 | | | | | |
| 12 | | | | | |

Операции

Удаление

Вставка



**Столбцы, строки,
диапазоны, ячейки,
листы, книги**

Задание 1.



Указать: 1).адрес активной ячейки;

2).имена выделенных диапазонов:

| | A | B | C | D | E | F | G | H | |
|----|---|---|---|---|---|---|---|---|---|
| 1 | | | 1 | | | | | | 5 |
| 2 | | | | | | | | | |
| 3 | | | | | 3 | | | | |
| 4 | 8 | | | | | | | | |
| 5 | | | | | | | | | |
| 6 | 4 | | 2 | | | | | | |
| 7 | | | | | | | | | |
| 8 | | | | | | 9 | | | |
| 9 | | | | | 7 | | | | |
| 10 | | | | | | | | | |
| 11 | 6 | | | | | | | | |
| 12 | | | | | | | | | |
| 13 | | | | | | | | | |

Основные типы данных в ЭТ:

1. Числа:



Выравниваются по правому краю.