

МАДОУ «Детский сад № 104»

Презентация для средней группы на тему «Мебель»

Подготовила
воспитатель средней группы № 3
Осипова Виктория Андреевна



Цель: Развитие познавательной активности, любознательности старших дошкольников посредством вовлечения в интеллектуально - игровую деятельность.

Задачи:

Обучающие:

- уточнять и расширять представления детей о мебели; активизировать словарь детей по данной теме;
- расширять индивидуальный словарь антонимов, формировать навык подбора разных по значению слов.

Развивающие:

- развивать слуховое и зрительное внимание;
- развивать умение классифицировать предметы по существенному признаку, обобщать.

Воспитательные:

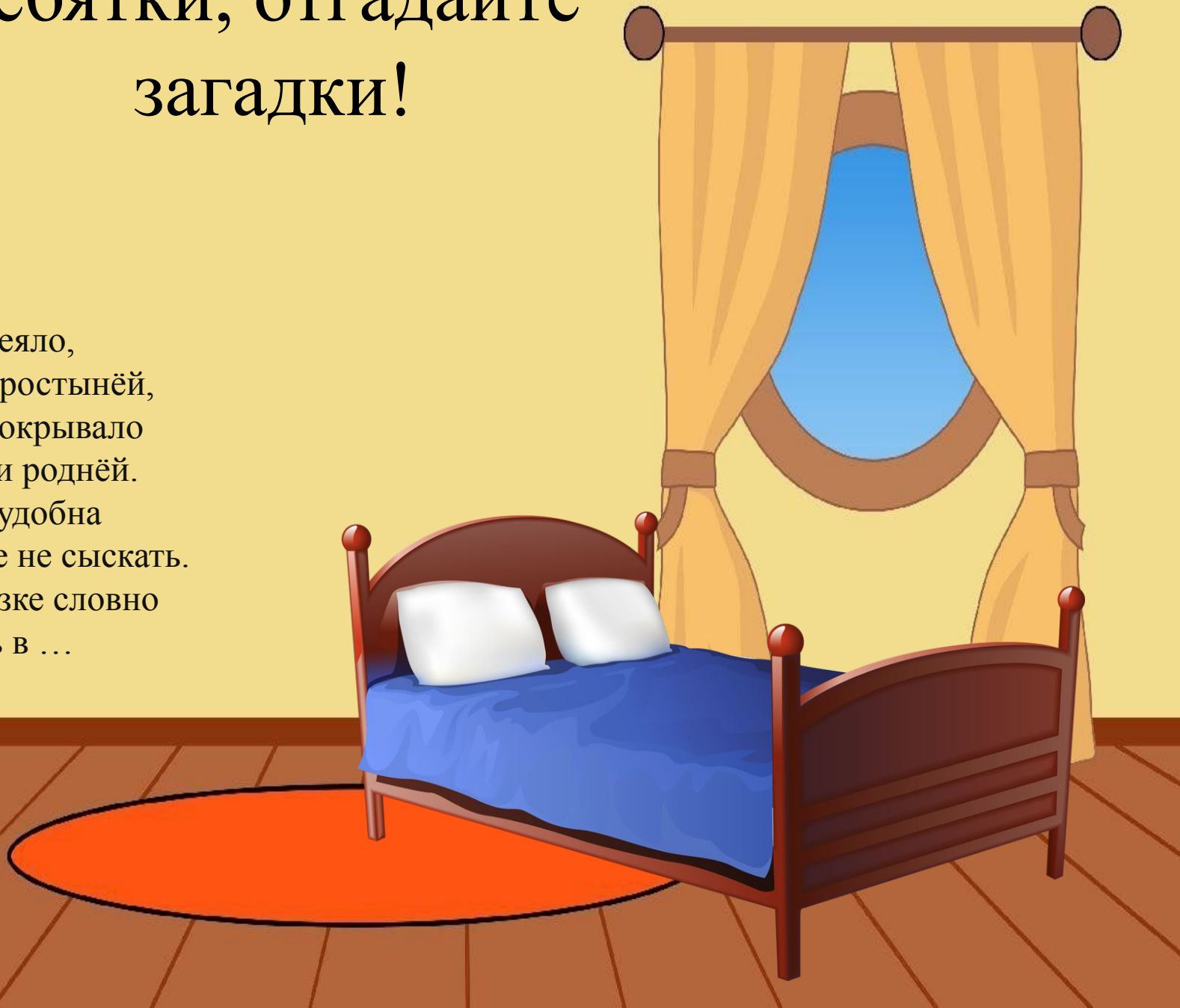
- воспитывать бережное отношение к предметам домашнего обихода.

Данную презентацию можно использовать в ходе организованной образовательной деятельности, так и в образовательной деятельности при проведении режимных моментов. Презентация представляет собой подборку игр на лексическую тему «Мебель».



Ребятки, отгадайте загадки!

И матрас, и одеяло,
И подушка с простынёй,
И, вдобавок, покрывало
Стали ей почти роднёй.
А она крепка, удобна
Так, что лучше не сыскать.
Засыпаю в сказке словно
Я, едва ложась в ...



Ножки у него четыре,
Он стоит в любой квартире,
В центре комнаты, у стенки,
Ставим на него тарелки.
Ножки прочные его
Опираются на пол,
Догадались? Это...




На меня вы посмотрите,
Дверки можете открыть вы,
А на полочках моих
Много нужного стоит!
Выше всех я, как жираф:
Я большой красивый...



Ноги есть, но не сбежит.
Он у стола всегда стоит.
Сядешь ты на него за стол,
Покушаешь и встанешь.
Ответ такой простой,
Что это? Точно знаешь!



МЕБЕЛЬ




ДИВАН



КРОВАТЬ



ТУМБОЧКА



КНИЖНЫЙ ШКАФ




ПИСЬМЕННЫЙ СТОЛ



СТУЛ



ЖУРНАЛЬНЫЙ СТОЛИК



КРЕСЛО



ТАБУРЕТ


Игра «Найди лишнее»



Игра «Найди лишнее»



Игра «Найди лишнее»



Подвижная игра «Поиграем со стульчиком»

Сели на стульчики – встали.
Сели на стульчики – встали.
Спинку стула руками достали.
Сели на стульчики – встали.
Сели на стульчики – встали.
Ножки руками достали.
Сели на стульчики – встали.
Сели на стульчики – встали.
Сиденье руками достали.
Сели на стульчики – встали.
Сели на стульчики – встали.
Ручками весело все помахали.



«Скажи наоборот»

Шкаф



высокий, а тумбочка



....

Диван



мягкий, а табурет



....

Шкаф



большой, а полка



....

Кресло



мягкое, а стол



....

Игра «Посчитай мебель»



Игра «Посчитай мебель»»



Игра «Посчитай мебель»



Игра «Что изменилось?»



Игра «Что изменилось?»



***СПАСИБО!
ВЫ МОЛОДЦЫ!***

