

КУНДАЛИНИ РЭЙКИ

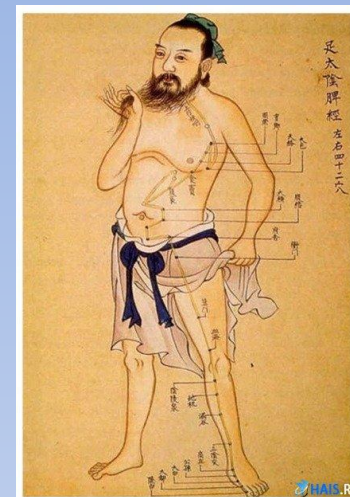
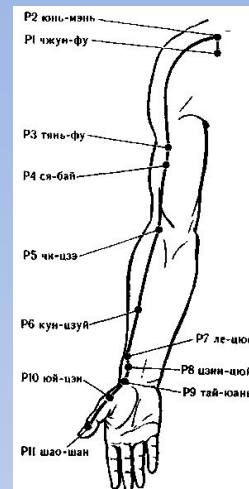
Кундалини Рэйки - это магическая система, позволяющая духовно развиваться, лечить себя и других, воздействовать на ситуации.

Кундалини Рэйки - это энергетический поток, который убирает негатив и оздоравливает тело.


Обучаться Кундалини Рэйки может любой человек, имеющий достаточно воли, чтобы 15-30 минут в день потратить на практики.



- Кундалини Рэйки была принесена нам Оле Габриельсоном посредством духовного общения с Вознесенным Мастером Кутхуми.
- Оле Габриельсон - мастер Медитации и вдохновил много людей во всем мире. Его четыре компакт-диска медитаций очень популярны в его родной стране Дании.
- Кундалини Рэйки - прямой результат общения г. Габриельсона на протяжении многих часов с Вознесенным Учителем Кутхуми.
- Кундалини Рэйки является настройкой на канал Вознесенного Учителя Кутхуми. Этот поток энергии идет сверху вниз из мира Ментального в наш Физический мир.
- **Кут Хуми Лал Сингх**, кашмирский брахман XIX века, Шигацзе, Тибет. Он также известен под именем К.Х.. Он был уроженцем Пенджаба, его семья на протяжении многих лет проживала в Кашмире. Считается, что он много путешествовал, посещал университет в Оксфорде в 1850 году и учился в Лейпцигском университете в Германии в семидесятых годах XVIII века. Во время своего пребывания в Лейпциге, Кутхуми познакомился с Густавом Теодором Фехнером - философом и основоположником современного метода психологических исследований.
- В последующие годы Кутхуми вел уединенную жизнь в Шигацзе в Тибете. В 1875 году вместе с Эль Морией основал Теософское общество, руководителем которого была Елена Петровна Блаватская. Учения, данные через Блаватскую Эль Морией, Кутхуми и другими адептами, открыли древние истины, лежащие в основе как восточных, так и западных религий. Учителя стремились познакомить человечество с духовным братством, которое невидимо трудится, способствуя духовному росту человечества.
- Письма Эль Мории и Кутхуми к ученикам, причастным Теософскому движению, опубликованы в "Письмах Махатм" и других книгах. Некоторые из этих писем хранятся в отделе рукописей Британского музея.
- В конце XIX века Кутхуми достиг высоких уровней духовного развития и стал Вознесенным Владыкой, просветленным духовным существом.



- У человека кроме тела физического существует еще и тело энергетическое. В этом теле энергия как по сосудам течет по каналам, которые называются Меридианами. С древности существует схема меридианов в теле человека.
- Это изображение - наложение тела энергетического на тело физическое.
- К каждому физическому органу тела подходит меридиан энергии. Если энергии там проходит мало (канал засорился) то происходит заболевание органа.
- Когда у человека что-то болит в физическом теле - это следствие негатива, который закрыл поток энергии в меридианах энергетического тела.
- Иглоукалывание и рефлексотерапия это методы открытия и прочистки меридианов энергии.
- Когда у человека чистые меридианы и там достаточно энергии, то человек в принципе всегда здоров. У него есть энергия для жизни.
- Неправильный образ жизни, нездоровое питание, отравляющие химические вещества, стресс и т.п. – все это создает негативные структуры или блоки в энергетических меридианах, которые препятствуют нормальному прохождению энергии и как следствие вызывают те или иные болезни.




- Кундалини Рэйки - это мощный энергетический поток, который прочищает энергетические меридианы в теле. Негатив вымывается этой энергией. Энергетические центры начинают правильно работать, производя достаточное количество энергии, чтобы человек оздоровился.
- Этот поток энергии можно модулировать дополнительными настройками канала, которые называются заклипаниями. Например, есть такие настройки потока как «Лечение», «Управление ситуацией» и пр.



- Система Кундалини Рэйки имеет 9 ступеней инициации. Инициацию ученику может передать только Мастер Кундалини Рэйки.
- С каждой новой ступенью количество проходящей через ученика энергии становится все больше и больше.
- Между инициациями должно пройти некоторое время, чтобы организм привыкал к энергии постепенно и чтобы не было перегрузки и стресса.
- Инициации одной и той же ступени может быть несколько, для ее лучшего закрепления. Это называется усиление настройки. Обычно дается 2-3 усиления ступени.

Прием настроек



- Для получения настройки Вы должны лечь на спину, руки вдоль тела или сесть. Глаза закрыты, кисти рук ладонями вверх. Мысленно произнесите (или вслух): «Мое высшее Я, прошу тебя, передай мне настройку на ... (номер) ступень Кундалини Рэйки от Вознесенного учителя Кутхуми через ... (имя человека, посылающего вам настройку)». Постарайтесь ни о чем не думать, а просто прислушайтесь к ощущениям в теле (в том числе в ладонях и в позвоночнике). Не все люди испытывают что-либо необычное во время настройки. Даже если вы ничего не чувствовали, вы все равно получили настройку. Главное, расслабьтесь и дайте энергии спокойно течь по телу. Независимо от того, есть ли у вас какие либо ощущения – вы все же настраиваетесь на энергию.
- Для лучшего приема настройки рекомендуется одновременно представлять светящиеся трубочки в теле (белый свет идущий по телу). От макушки до копчика. В плечах раздваивается и идет в руки. В копчике раздваивается и идет в ноги.
- Настройка длится примерно 10 - 30 мин. Если заснете – не страшно, настройка все равно произойдет. Часто настройка начинается чуть раньше ваших слов, в момент, когда вы решите, что идёте лечь, чтобы принять настройку.

- 1 ступень Кундалини Рэйки.

Заклинание ЛЕЧЕНИЕ (1)



Делать каждый день, можно несколько раз в день.

Вариант первый.

Сложите ладони на уровне сердца в «молитвенное» положение (в Японии такое положение рук называют «Гассё»). Скажите РЭЙКИ - ЛЕЧЕНИЕ. Во время сеанса постарайтесь не концентрироваться на посторонних мыслях. Просто расслабьтесь и дайте энергии свободно течь. Обычно сеанс длится 3 – 5 мин., но бывает и дольше, до 15 мин. Если вы чувствуете ток энергии, то руководствуйтесь ощущениями, держите руки до окончания энергии.

Вариант второй.

Лечь на спину, ладони с сомкнутыми пальцами положить в район нижних рёбер / желудка, как вам удобнее. Скажите РЕЙКИ - ЛЕЧЕНИЕ. Ноги не должны быть перекрещены.

Лечение других.


Вы можете лечить других людей Рэйки без их разрешения. (Сами понимаете, что близкие люди могут Вам не доверять.) Запуская Рэйки - Лечение на тех, кто не согласен, можно сказать вы спрашиваете разрешения у его подсознания. Впрочем, Рэйки гармоничная безопасная система и если человек не нуждается в Рэйки, Вы поток просто не запустите.

Контактное.

Позаботьтесь о том, чтобы вашему пациенту и вам было комфортно. Усадите пациента на удобный стул. Встаньте сзади и положите руки ему на плечи. При невозможности сидеть, пациент может лежать, тогда вам удобнее будет сесть. Скажите РЭЙКИ - ЛЕЧЕНИЕ. Сосредоточьтесь на том, что через ваши руки к пациенту идет энергия, расслабьтесь. Через 3 -10 мин. вы почувствуете остановку энергии. Сеанс закончен.

Дистанционное.

Проводится так же, как и первый вариант самолечения. Можно представить пациента, или его имя на ладони (можно написать имя пальцем на ладони), соединить ладони вместе на уровне сердца или просто выразить желание послать энергию на лечение конкретного человека. Настройтесь на человека (можно смотреть на его фото) и скажите РЭЙКИ - ЛЕЧЕНИЕ. Когда 3-5-10 минут прошли вы почувствуете остановку энергии. Сеанс закончен. Заживляющая энергия будет продолжать работать в пациенте.



- 1 ступень Кундалини Рэйки.


Гармонизация отношений между людьми. Заклинание **КАРМИЧЕСКИЕ ОТНОШЕНИЯ (2)**

Всегда существует связь между близкими людьми, или теми, с которыми мы контактируем (контактировали). Эти связи могут иногда иметь отрицательное влияние на наше тело и энергию. Очень часто после лечения связей улучшаются отношения, для этого лечения используют технику дистанционного лечения. Если вы, например, хотите улучшить отношения между вами и вашей матерью, вы должны сложить ладони и мысленно произнести: «**РЭЙКИ - КАРМИЧЕСКИЕ ОТНОШЕНИЯ** меня с моей мамой». Эта процедура обычно длится 3-5 минут, но не удивляйтесь, если потребуется больше времени. Обычно, при сложных отношениях требуется несколько/много таких сеансов.

Заклинание **УПРАВЛЕНИЕ СИТУАЦИЕЙ (3)**

Пример «**РЭЙКИ - УПРАВЛЕНИЕ СИТУАЦИЕЙ** - лечение меня от страха» «**РЭЙКИ – УПРАВЛЕНИЯ СИТУАЦИЕЙ** – чтобы маршрутка пришла вовремя» и





- 2 ступень Кундалини Рэйки.

Теперь, когда вы пользуетесь энергией (в т.ч. для лечения, гармонизации отношений и пр.), надо думать (говорить) не «РЭЙКИ», а «КУНДАЛИНИ РЭЙКИ».

Чистка комнаты / дома. Заклинание ОЧИСТКА ПОМЕЩЕНИЯ (4)

Очень просто чистить комнату/квартиру/дом от отрицательных энергий. Надо использовать метод дистанционного лечения, но вместо имени думать об определенной комнате/доме, например: «КУНДАЛИНИ РЭЙКИ - ОЧИСТКА ПОМЕЩЕНИЯ». Поток обычно длится 10-15 минут. Сначала нужно чистить дом пару недель-месяц каждый день подряд, а потом периодически раз в неделю-две или так часто, как это нужно, например, после ухода гостей, или когда дома кто-то болен. Помните, не важно, как точно вы представляете объект в вашей ладони; намерения достаточно, чтобы получить энергию, текущую в нужное место.



- 2 ступень Кундалини Рэйки

Заклинание БАЛАНС (5)

Делать 1 раз в неделю, при желании можно чаще – 1 раз в день. После второй ступени Вы можете сбалансировать все энергии в вашем теле. Соединяете подушечки больших пальцев рук на уровне солнечного сплетения на 30 - 60 сек. и проговариваете: «КУНДАЛИНИ РЭЙКИ - БАЛАНС». Запускается энергетический баланс, который будет длиться не менее часа.




- 2 ступень Кундалини Рэйки.

Инициация объектов. Заклинание ЗАРЯДКА ПРЕДМЕТА (6)

Кристаллы, дерево и другие объекты могут быть открыты к энергии Рэйки. Вы можете, например, зарядить этой энергией драгоценности, которые вы носите. С этого момента объект будет нести энергию Рэйки для повышения вашей энергетики.

Пример настройки.

Взять предмет между ладоней, запустить поток сказав «КУНДАЛИНИ РЭЙКИ» и далее сказать «ЗАРЯДКА ПРЕДМЕТА на то чтобы ...» (то что вы хотите от предмета)



- 3 ступень Кундалини Рэйки.

Одновременно с третьей ступенью вы получаете дополнительные настройки.

АЛМАЗНОЕ РЭЙКИ - самый сильный поток Рэйки.

Всего получается 3 настройки мощности канала КР. «РЭЙКИ» - слабый поток. «КУНДАЛИНИ РЭЙКИ» - средний поток. «АЛМАЗНОЕ РЕЙКИ» - мощный поток.

После третьей настройки необходимо проделать сеансы излечения с помощью дополнительных настроек. Руки держать вместе - Гассё (или на себе) пока не кончится энергия, если чувствуете её плохо – продолжайте заниматься, пока не почувствуете её.

- **Закливание КРИСТАЛЛИЧЕСКОЕ РЭЙКИ (7)**
По всему нашему телу есть маленькие залежи некоторых кристаллов (негативных структур). Они - точки выхода для травм, которые мы испытали за всю жизнь. Каждый раз образуются кристаллические формы. Травма может быть от чего угодно - сломанной руки, растяжения связок, горя, при этом создаются кристаллические формы, содержащие память о боли и чувствах этой травмы (блоки в энергетическом теле). Запустить поток сказав АЛМАЗНОЕ РЭЙКИ, затем сказать КРИСТАЛЛИЧЕСКОЕ РЭЙКИ.
- **Закливание ДНК РЭЙКИ (8)**
Этот метод усиливает способность излечить ДНК. Вы будете видеть значимые результаты после первых 3-х недель. Соедините ваши ладони и запустите поток сказав АЛМАЗНОЕ РЭЙКИ, затем скажите ДНК РЭЙКИ.
- **Закливание РОДОВОЕ РЭЙКИ или РОДОВАЯ ТРАВМА И РЭЙКИ (9)**
Самая серьезная травма - процесс рождения человека. Соедините ваши руки, запустите поток, и скажите РОДОВАЯ ТРАВМА И РЭЙКИ.
- **Закливание МЕСТОПОЛОЖЕНИЕ РЭЙКИ или СВЯЗЬ С МЕСТОМ РЭЙКИ (10)**
Существуют связи между человеком и определёнными местностями, человеком и самой Землёй. Эти связи могут давить на нас, оказывать влияние на наше здоровье. Соедините ваши руки, запустите поток и думайте СВЯЗЬ С МЕСТОМ РЭЙКИ.
- **Закливания ПРОШЛАЯ ЖИЗНЬ РЭЙКИ и ПРОШЛЫЕ ЖИЗНИ РЭЙКИ (11)**
Эти сеансы должны излечить блокировки, полученные из ваших прошлых жизней. Убирание негативных резонансов по прошлым жизням.
- Помните - прежде, чем Вы сможете дать любое лечение другим, надо излечить себя при помощи всех дополнительных настроек.
- **Все заклинания КР можно давать очно и на расстоянии.**



- **Шесть дальнейших настроек в Кундалини Рэйки увеличивают количество энергии, протекающее через Вас.**



Предупреждение.

- Внимание! Кундалини Рэйки противопоказано людям, имеющим онкологические заболевания. Лечить с помощью КР опухоли противопоказано.
- Если человек серьезно болен, то следует обратиться к врачу.
- КР не является панацеей от всех болезней, скорее вспомогательным средством, позволяющим постепенно восстановить энергетику и вернуть здоровье при должном усердии.



Ваша линия передачи Кундалини Рэйки:

Ole Gabrielson-Sergey Veretennikov-Oleg

Abramenko-Nikolay Zhuravlev-Harald

Fedoseev-Sergey Novikov

Инициации и обучение Кундалини Рэйки

- Мастер Кундалини рэйки Сергей Новиков
 - cherpak306@rambler.ru
 - Скайп As-ter

