

*О книге и
библиотеке.
Структура книги.*

библиотечный урок





Книга - это наследство, которое передается от поколения к поколению. Это единственная "машина времени" с помощью которой можно совершать увлекательное путешествие.



ДЕТСКАЯ ЭНЦИКЛОПЕДИЯ
«МАХАОН»

ДРЕВНИЙ РИМ



серия «Узнай Мир» • История

Древняя РУСЬ

школьный путеводитель



К. А. Иванов

СРЕДНЕВЕКОВЫЙ ЗАМОК



И ЕГО ОБИТАТЕЛИ

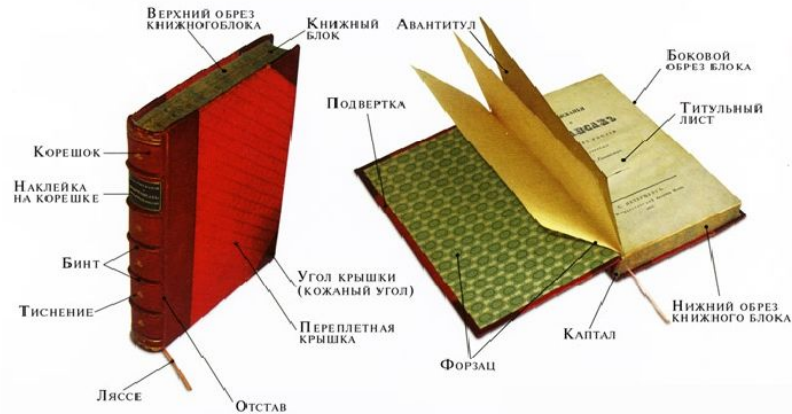


АКАДЕМИЯ
ФУНДАМЕНТАЛЬНЫХ
ИССЛЕДОВАНИЙ

ИСТОРИЯ

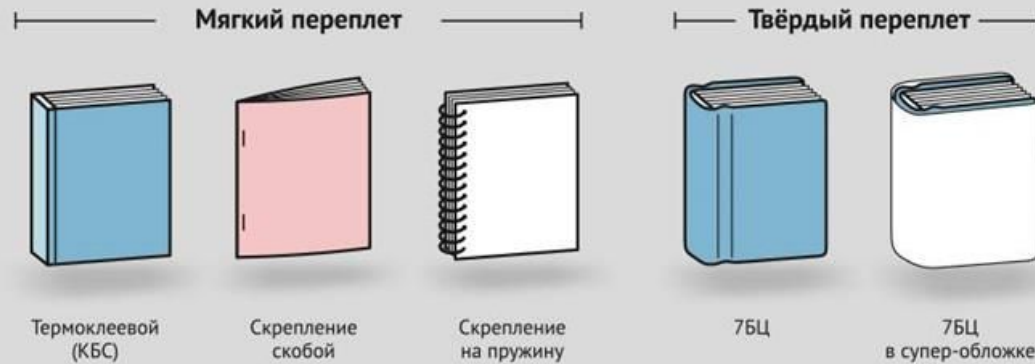


Структура КНИГИ




переплёт;
обложка;
предисловие;
оглавление;
форзац;
фронтиспис;
титульный лист;
текст;
иллюстрация;
суперобложка;
книжный блок;
ляссе

переплёт обложка



предисловие; оглавление;

Предисловие (вступительное слово, введение)



Аннотация

- 1 Помещается перед авторским текстом.
- 2 Сведения об авторе и других его произведениях.
- 3 Указывает на достоинства данной книги.
- 4 Рассказывает об эпохе, отраженной в произведении.
- 5 Объясняется структура книги



форзац; фронтиспис

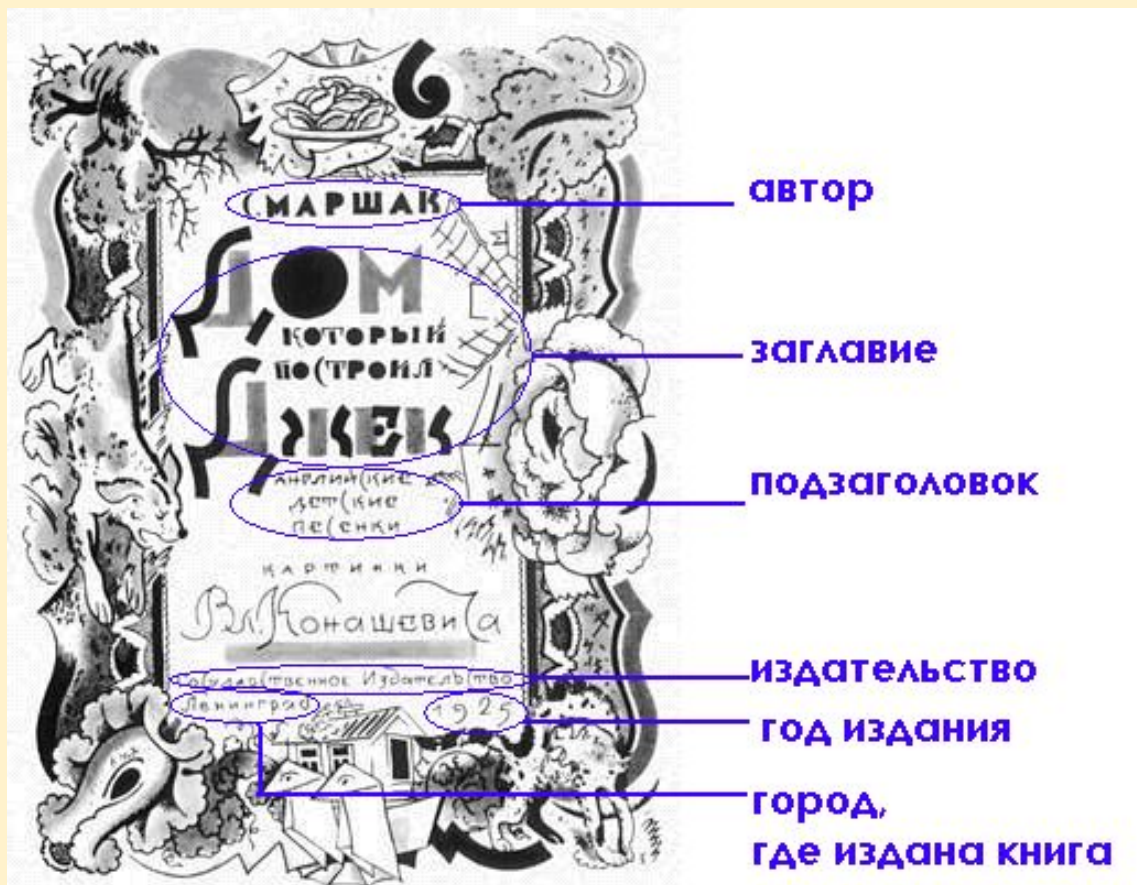


Форзац - это двойной лист бумаги, соединяющий книжный блок с переплетной крышкой. В переводе с немецкого форзац означает "перед набором"

Фронтиспис – это рисунок, размещаемый на обороте форзаца. В переводе с французского означает «смотрю в лоб»



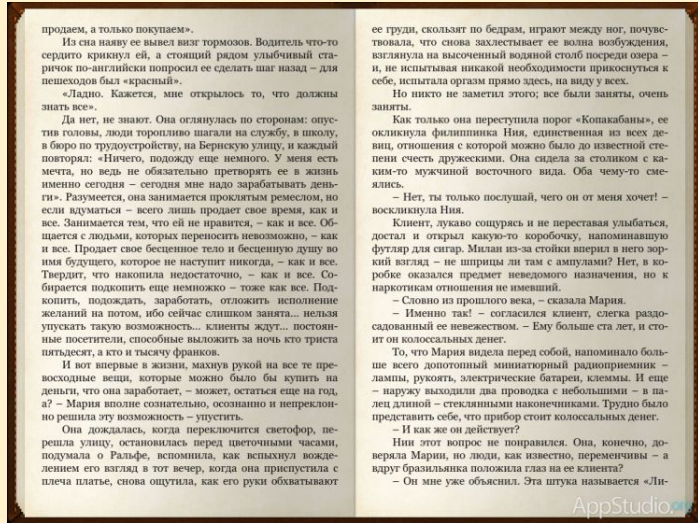
титульный лист



текст

иллюстрация

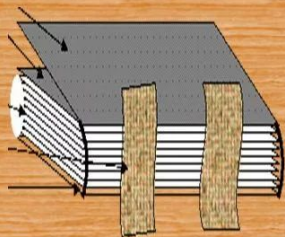
суперобложка



AppStudio

книжный блок ляссе

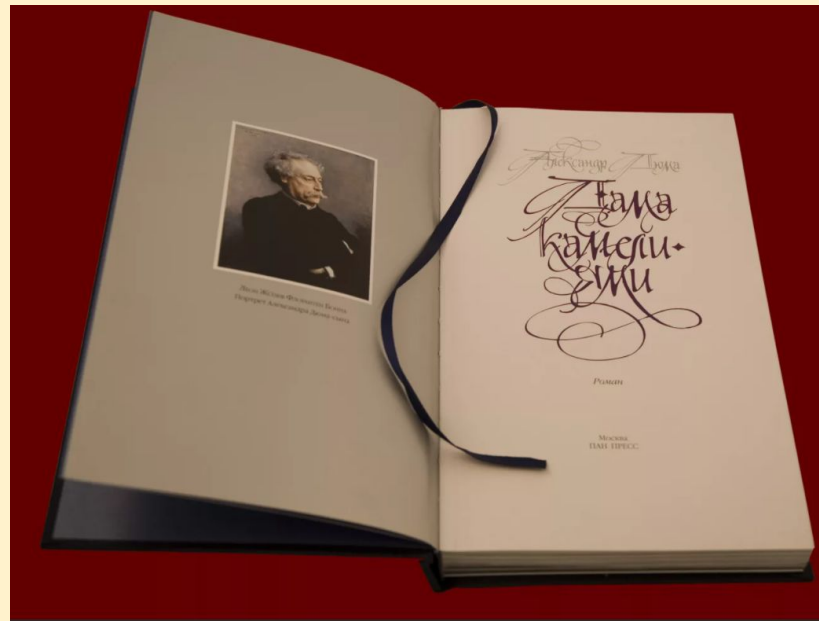

Не дерево, а с листочками, не рубашка, а сшита




Книжный блок состоит из бумажных листов, собранных в тетради, в определённом порядке и скреплённых между собой. Место скрепления тетрадей в готовой книге называется корешок

В корешке сверху и снизу подклеены кусочки цветной тесьмы – каптала.

В современных изданиях каптал сохраняется, скорее, по традиции и служит для украшения книги



<p>Оглавление (содержание)</p> 	<p>плотное покрытие книги картоном, обтянутым тканью, бумагой и т.д. Они не только защищают книгу, но и сообщают общие сведения о ней. В настоящее время часто бывают не из картона, а из плотной бумаги.</p>
<p>Титульный лист</p>	<p>это первый лист книги, содержащий основные сведения о ней: издательство; название серии; инициалы и фамилию автора; заглавие издания; сведения о переиздании (при наличии их); место и год выпуска книги.</p>
<p>Предисловие</p>	<p>это рисунок, фотография, чертеж, если книга про то, как сделать что-нибудь своими руками, или про то, как устроена машина, прибор. Книгу с читать интереснее, потому что легче представить себе то, о чем рассказывает автор.</p>
<p>Обложка или переплёт</p>	<p>это обязательный элемент аппарата книги, представляющий собой перечень заголовков публикуемой книги с указанием страниц, на которых начинаются ее соответствующие подразделы.</p>
<p>Иллюстрация</p>	<p>помогает читателю познакомиться с особенностями данной книги, ее автором, историей создания, а также — почему предпринято издание данной книги. Его могут написать автор книги, редактор или признанный специалист в той области, которой посвящена книга.</p>