

Рабочая строка.  
Верхняя и нижняя  
линии  
рабочей строки

Урок  
№2



*Азбука  
Школа России*



Громко прозвенел звонок -  
Начинается урок.  
Наши ушки на макушке,  
Глазки широко открыты.  
Слушаем, запоминаем,  
Ни минуты не теряем.  
Все готовы к уроку.  
Настроение у всех хорошее.





# Давайте повторим правила посадки при работе на уроке



**Посадка «готов к работе»**

# Давайте повторим правила посадки при работе на уроке



**Посадка при письме**

**Посмотрите, правильно ли сидят за партой эти дети?**



**В чём их ошибка?**

# Развитие речи



# У сказочных героев тоже есть имена


**Шапокляк, Чебурашка, крокодил  
Гена. Имена людей и героев  
называются имена собственные.**



Назови ещё имена собственные.







Расскажи, что знаешь об этих героях мультфильма.





# Физкультминутка

**Мы читали и писали.  
Дружно все и тихо встали.  
Ручками похлопали, раз-два-три.  
Ножками потопали, раз-два-три.  
И еще потопали и дружной  
похлопали.  
Сели, встали,  
И друг друга не задели.**





# Игры с буквами и словами



Угадай слово по первым буквам.



Д О М




# Физкультминутка

**Мы читали и писали.  
Дружно все и тихо встали.  
Ручками похлопали, раз-два-три.  
Ножками потопали, раз-два-три.  
И еще потопали и дружной  
похлопали.  
Сели, встали,  
И друг друга не задели.**




# Держите правильно ручку





# *Работа в тетради*






# Оцените свою работу на уроке

Ничего не  
понял. Где я?

Немного сомневался.  
Нужно ещё  
поработать.

Всё понял.  
Было  
интересно



# МОЛОДЦЫ !

