


# **Искусство на улицах твоего города**

## **Памятники архитектуры 3 класс**

---

# РОССИЯ





# СЕЛО ЧАСТООЗЕРЬЕ





# Памятники архитектуры



ПАМЯТНИКИ  
АРХИТЕКТУРЫ – НЕ  
ПРОСТО ЗДАНИЯ, А  
ХРАНИТЕЛИ  
НАСЛЕДИЯ  
ПРЕДКОВ. ОНИ  
СОСТАВЛЯЮТ  
ЧАСТЬ  
КУЛЬТУРНОГО  
ДОСТОЯНИЯ  
СТРАНЫ, НАРОДА,  
ЧЕЛОВЕЧЕСТВА.

# ЧЕМ ОТЛИЧАЮТСЯ ДРУГ ОТ ДРУГА ЗДАНИЯ?









## АРХИТЕКТОР -

КВАЛИФИЦИРОВАННЫЙ СПЕЦИАЛИСТ, КОТОРЫЙ НА ПРОФЕССИОНАЛЬНОЙ ОСНОВЕ ОСУЩЕСТВЛЯЕТ АРХИТЕКТУРН  
ОЕ ПРОЕКТИРОВАНИЕ ,  
ВКЛЮЧАЯ ПРОЕКТИРОВАНИЕ  
ЗДАНИЙ.



**ЗОДЧИЙ** – В ПЕРЕВОДЕ С  
ГРЕЧЕСКОГО «ГЛАВНЫЙ  
СТРОИТЕЛЬ», Т.Е. АВТОР  
ПРОЕКТА.

ФАСАД – ЭТО ПЕРЕДНЯЯ ЧАСТЬ  
ЗДАНИЙ.





### Дом купца Дунаева.

Отличительная особенность дома Дунаева среди деревянных построек Кургана начала XX века - его фасадный декор. Именно он придает легкость и нарядность композиции всего дома. Ощущение легкости композиции достигается целой системой мелких декоративных деталей, тонко прорисованных и точно выполненных, связанных между собой по пропорциям и масштабу. План дома составлен городским архитектором Н.А. Юшковым. Дом строили и отделывали местные мастера.

# ПОКРОВСКИЙ СОБОР, ИЛИ ХРАМ ВАСИЛИЯ БЛАЖЕННОГО.



# ДОМ ПАШКОВА.



# МОСКОВСКИЙ УНИВЕРСИТЕТ (МГУ)






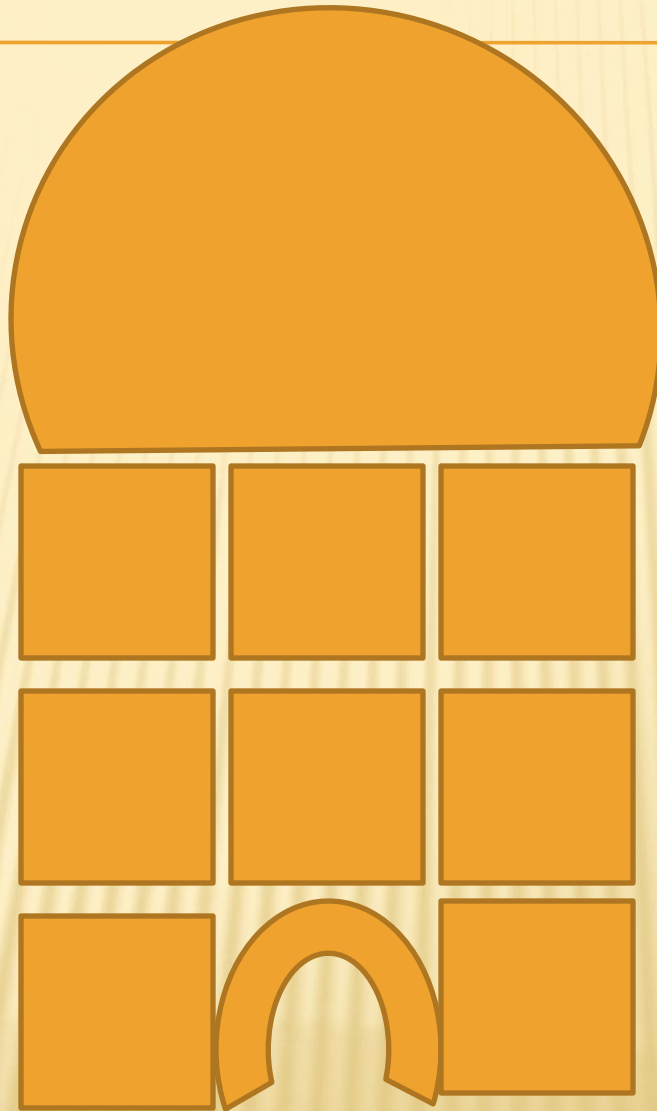

# КИЖИ. ДЕРЕВЯННЫЙ АРХИТЕКТУРНЫЙ КОМПЛЕКС.






# КИЖИ







# ЗАДАНИЕ. ИЗ ГЕОМЕТРИЧЕСКИХ ФИГУР ПРИДУМАЙТЕ И СЛОЖИТЕ ЗДАНИЕ.

---

Мы строителями станем  
И построим новый дом.  
Первым делом подойдите,  
Ознакомьтесь с чертежом.

Подгоните самосвалы,  
Загружайте кирпичи.  
Ими кубики побудут.  
-Начинайте, силачи!

А теперь возводим стены  
Выше роста своего.  
Кран подъёмный вызываем,  
Пусть поставит нам окно.

Под конец положим крышу...  
Ах! Какая красота!  
Дом построен, все довольны,  
И закончилась игра.

ЗАДАНИЕ ДЛЯ САМОСТОЯТЕЛЬНОЙ РАБОТЫ.  
НАРИСОВАТЬ ЗДАНИЕ, КОТОРОЕ ВЫ ПРИДУМАЛИ



СПАСИБО ЗА РАБОТУ!

---

