



Мастер-класс по нетрадиционному рисованию «Раз ромашка, два ромашка»




Ромашка, ромашка,
Душистый цветок
Желтая середка
Белый лепесток.
Зеленые листочки,
Тонкий стебелёк.



Нам понадобится:
Гуашь белая, зеленая, картонные втулки, 2 тарелочки, лист голубой бумаги, нож для бумаги, НОЖНИЦЫ, КИСТИ.



Из втулок изготавливаем шаблоны ромашки






4
шаг




5
шаг





6
шаг


Рисуем травку на голубом фоне





Дорисовываем стебельки



Приступаем к рисованию ромашек







Рисунк готов





Старайтесь,
экспериментируйте, найдите
свои нетрадиционные техники
рисования, создайте свой
шедевр.

ГБУСОН РО «СРЦ г.Красного Сулина»
(отделение социальной реабилитации)
Воспитатель Королева Г.А.