


**Тестовое задание по
математике для детей
дошкольного возраста.**

Высокий-низкий

Сравни кто выше, а кто ниже



Длинный-короткий


Сравни и назови предметы

Рассмотри предметы. Сравни их по длине.
Покажи длинные и короткие предметы.



Кто стоит справа и слева от
Чебурашки, Буратино и Незнайки?







Расскажи и покажи, кого встретит медвежонок, если он побежит:

- налево, вверх, налево
- налево, вверх, налево, вниз
- вверх, направо, вниз
- направо, вниз, налево, вниз, направо

Задание: Назови геометрические фигуры, которые использованы в рисунках



Возьми лист бумаги и карандаш. Выполни задание.
Помоги девочке нарисовать в левом верхнем углу
картинки яблоко, в левом нижнем - морковку, в правом
нижнем - вишню, в правом верхнем углу грушу, а в
центре –апельсин




Рассмотри картинку. Кто на карусели выше всех?

Кто ниже всех?

Кто между зайцем и белкой?

Кто между кошкой и лягушкой?

Расскажи, где находятся остальные зверята.



Рассмотри картинку, назови то, что находится ДАЛЕКО, а что БЛИЗКО от дома. Где находится корова? (слева-справа, между) Где расположен дом? Где птица? Можно рассказать небольшую историю по этой картинке.

