

Муниципальное бюджетное общеобразовательное  
учреждение  
«Школа № 109»

Безопасные каникулы  
с отрядом ЮИД  
«ПДДшки»

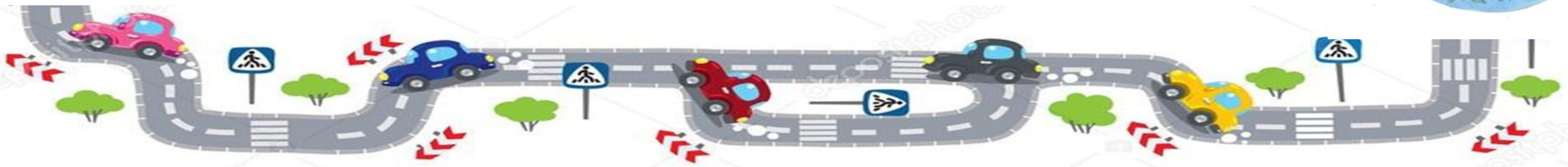
г. Ростов-на-Дону  
Первомайский район  
2020 г.

# Отряд ЮИД «ПДДшки»

**Мы** - отряд юных инспекторов движения **«ПДДшки»** – творческие ребята, помогающие организовать работу по профилактике детского дорожно-транспортного травматизма, и пропагандирующие правила дорожного движения среди учащихся нашей школы.

**Наш девиз:**

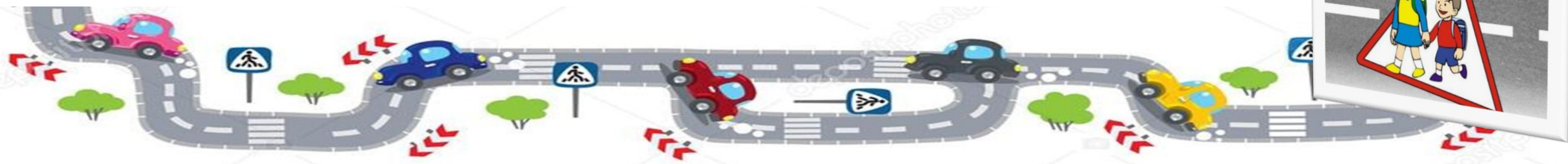
Чтоб не было дорожных нарушений  
Ведем работу в школе круглый год  
И юному инспектору движенья  
За это уважение и почет



# Что такое ДТП?

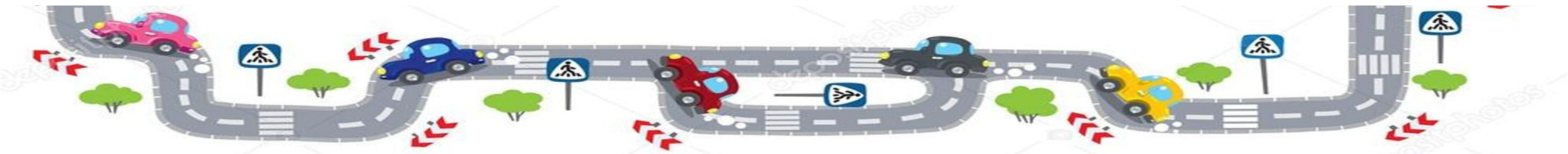
Тема безопасности дорожного движения далеко не нова, но актуальности своей не утратила. Ежедневно мы слышим о событиях на дороге, уносящих чьи-то жизни.

Дорожно-транспортное происшествие (ДТП) — событие, возникшее в процессе движения по дороге транспортного средства и с его участием, при котором погибли или ранены люди, повреждены транспортные средства, сооружения, грузы либо причинён иной материальный ущерб.



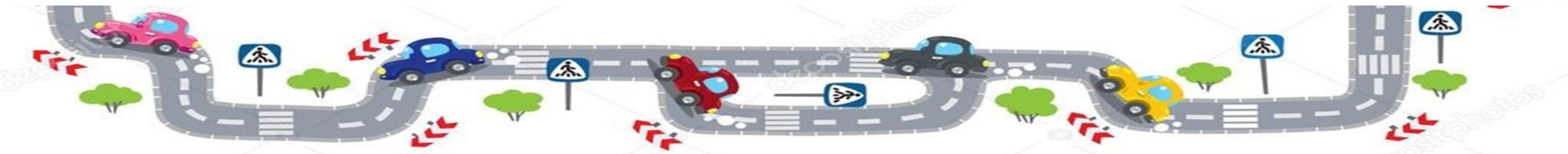
# Причины ДТП

- ✓ Безопасность движения в решающей степени зависит от трех взаимосвязанных составляющих: человек, автомобиль и дорога.
- ✓ Воздействие на самый главный параметр безопасности — на самого человека — кажется как будто бы наиболее простым делом, не требующим особых усилий. В действительности же именно при воздействии на человека приходится сталкиваться с основными трудностями.



# Факторы детского травматизма на дорогах

- несоблюдение правил дорожного движения (дети в возрасте с **7** до **12** лет попадают в ДТП, перебегая дорогу перед близко идущим транспортом);
- неожиданный выход на проезжую часть из-за сооружения, стоящего транспорта и иных препятствий (как правило, это дети от **4** до **10** лет);



- неспособность детей оценить степень опасности от видов транспорта (дети не осознают, что машину нельзя быстро остановить, не учитывают возможно низкой квалификации водителя и т. д.);
- переоценка своих физических возможностей (дети часто неправильно определяют расстояние до приближающегося транспорта);
- безнадзорность детей (**3/4** родителей не имеют возможности провожать детей в школу)



# Знакомство с правильным поведением на дорогах необходимо начинать с раннего возраста

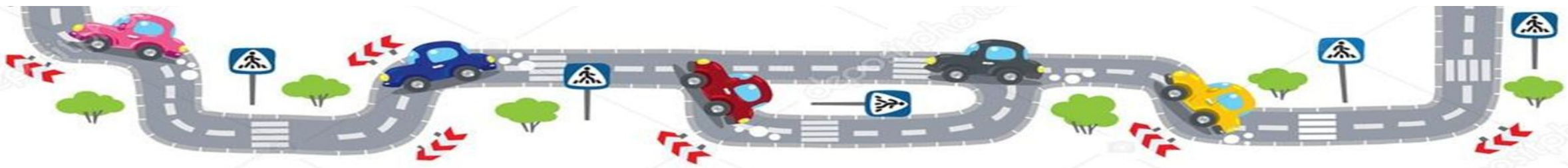
Важно знать правила поведения  
ПРИ ВЫХОДЕ ИЗ ДОМА

Важно знать правила поведения  
ПРИ ПЕРЕХОДЕ  
ПРОЕЗЖЕЙ ЧАСТИ



Важно знать правила поведения  
ПРИ ДВИЖЕНИИ ПО  
ТРОТУАРУ

Важно знать правила поведения  
ГОТОВЯСЬ ПЕРЕЙТИ  
ДОРОГУ



# правила поведения *ПРИ ВЫХОДЕ ИЗ ДОМА*

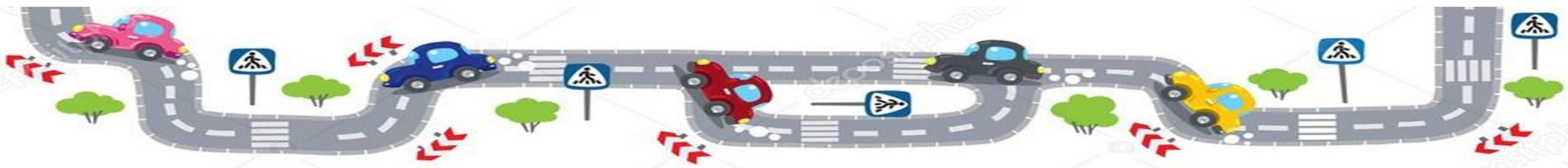
- ✓ Около подъезда часто стоят машины, которые закрывают или ограничивают обзор дороги, из-за них можно не заметить другую машину, мотоцикл, велосипедиста.
- ✓ Часто возникает опасность, когда на подходе к своему дому ты хочешь быстрее перейти проезжую часть, чтобы попасть домой, и может не заметить автомашину, которая в этот момент едет по дороге, поэтому **будьте аккуратны и внимательны, не спешите.**





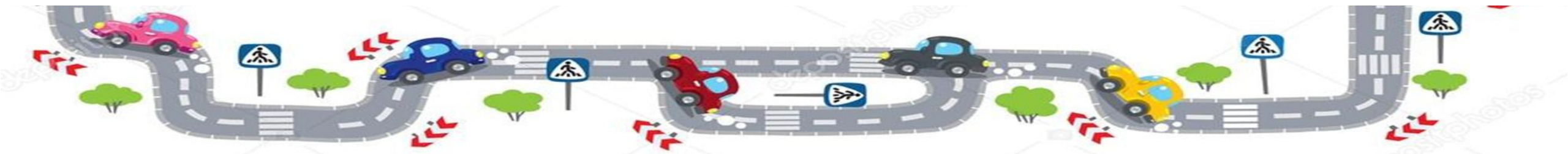
# правила поведения ПРИ ДВИЖЕНИИ ПО ТРОТУАРУ

- ✓ Иди по тротуару, придерживаясь **правой стороны**.
- ✓ Передвигайся по тротуару **спокойным шагом**.
- ✓ Не беги и **не создавай помех** другим пешеходам.
- ✓ Обходи препятствие на тротуаре, не выходя на проезжую часть.
- ✓ Двигаться по тротуару надо не более, чем два человека в ряд.
  - ✓ **Не играй и не балуйся** на тротуаре.
- ✓ При отсутствии тротуаров пешеходы должны двигаться по обочинам или краю проезжей части навстречу движению транспорта.



# правила поведения ГОТОВЯСЬ ПЕРЕЙТИ ДОРОГУ, ПРИ ПЕРЕХОДЕ ПРОЕЗЖЕЙ ЧАСТИ

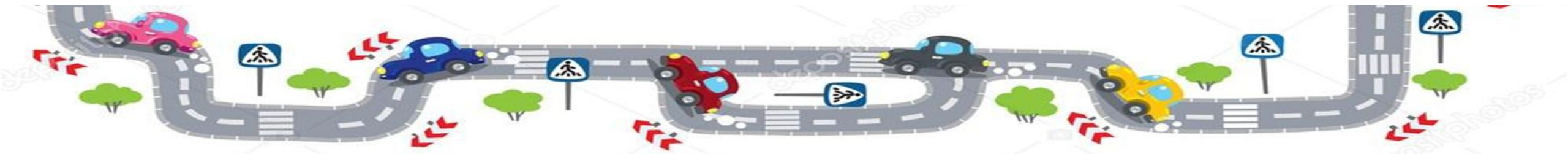
- ✓ **НИКОГДА НЕ ПЕРЕБЕГАЙ ДОРОГУ.**
- ✓ Всегда переходи дорогу по пешеходному переходу
- ✓ Перед началом перехода **остановись** на краю тротуара, чтобы осмотреться.
  - ✓ Дождись зеленого сигнала светофора.
  - ✓ Посмотри налево и направо.
  - ✓ Смотри по сторонам, а не в телефон.
- ✓ Пересекай проезжую часть быстрым шагом, но не беги.
- ✓ Желательно, чтобы на одежде ребенка был **светоотражающий элемент.**



# Правила безопасной езды на велосипеде

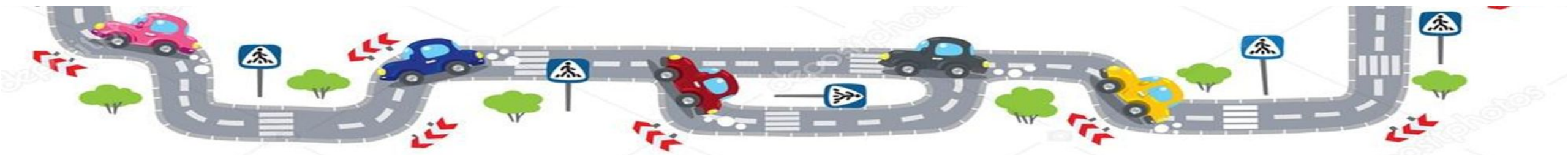
## Следует:

- ✓ объезжать движущиеся объекты (людей, животных, других участников движения);
- ✓ замедлять движение на поворотах и при маневрах, когда совершается объезд недвижимых преград на пути (деревья, лавочки и пр.);
  - ✓ избегать выезда на проезжую часть;
  - ✓ объезжать ямы, лужи, канализационные люки;
- ✓ переходить дорогу только в сопровождении взрослых, обязательно спешившись



## С 14 лет ты имеешь право быть участником дорожного движения.

- ✓ велосипедист должен соблюдать установленные правила и следовать указаниям дорожных знаков;
- ✓ помнить о дистанции относительно движущихся впереди объектов;
  - ✓ если на дороге выделена зона движения велосипедистов (велодорожка), велосипедист должен ехать по ней;
  - ✓ групповая езда осуществляется цепочкой, друг за другом;
  - ✓ ребенок должен быть внимательным к стоящему транспорту (внезапное открытие дверей, резкий старт);
- ✓ в зоне передвижения людей спешиваются и везут велосипед рядом.

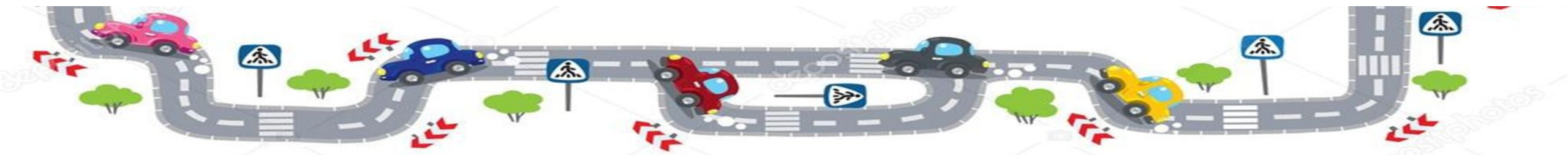


# Езда на велосипеде осенью в дождь

Влага ухудшает техническое состояние велотранспорта и снижает срок службы деталей, потому поездок в дождь лучше избегать.

## Нюансы движения:

- ✓ плохое сцепление с дорогой;
- ✓ тормоза работают значительно хуже, что делает тормозной путь длиннее;
- ✓ ухудшается видимость;
- ✓ поворот осуществляется только на минимальной скорости.



# Игра с элементами ПДД

## «Дорога, транспорт, пешеход, пассажир»

- ✓ Игроки становятся в круг, в середине которого становится водящий. Он бросает мяч кому-нибудь из играющих, произнося при этом одно из слов: дорога, транспорт, пешеход, пассажир.
- ✓ Если водящий сказал слово «Дорога», тот, кто поймал мяч, должен быстро назвать какое-либо слово, связанное с дорогой. Например: тротуар, обочина, разметка и т.д. На слово «Транспорт» играющий отвечает названием какого-либо транспорта, марки автомобилей; на слово «Пешеход» можно ответить, например, светофор, переход и т.д. Затем мяч возвращается водящему. Игрок, который ошибся выбывает из



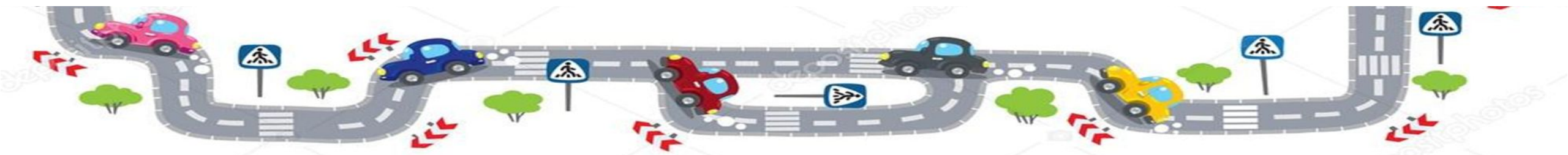
# Проверь, хорошо ли ты и твои друзья знают правила дорожной безопасности во время отдыха

**1.** Ты вместе с родителями, отдыхая на даче, поехал в ближайший магазин. Ваш путь пролегает только по грунтовым дорогам. Нужно ли пристёгиваться в этом случае?

А) Конечно! Пристёгиваться в автомобиле нужно всегда. Штатным ремнём безопасности или в детском удерживающем устройстве в зависимости от возраста.

Б) Нет, на грунтовых дорогах пристёгиваться не нужно.

В) Не обязательно. На грунтовой дороге нет опасности попасть в ДТП.



## 2. Можно ли играть на дорогах между дачными участками?

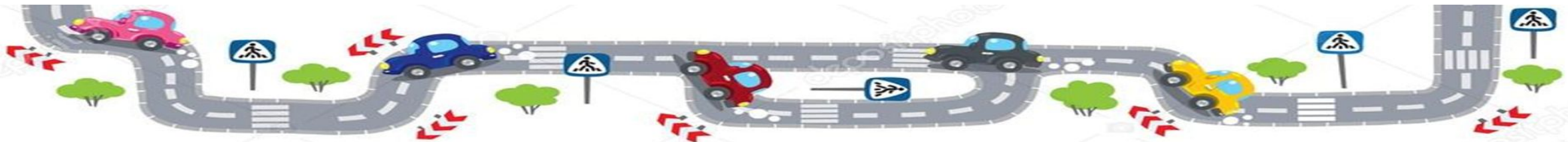
- А) Можно. Транспорт здесь ездит редко.
- Б) Лучше не надо. Мяч может улететь в огород и повредить посадки.
- В) Нельзя. Любая дорога, даже неоживлённая — не место для игр.

## 3. Нужно ли летом носить световозвращающие элементы?

- А) Световозвращатели в тёмное время суток и в условиях недостаточной видимости нужны независимо от времени года.
- Б) Необязательно, летом ночью никогда не бывает так же темно, как зимой.
- В) Летом световозвращатели не нужны.

## 4. Каким правилам должен подчиняться человек, передвигающийся на самокате, гироскутере и других средствах индивидуальной мобильности?

- А) Правилам для пешеходов.
- Б) Правилам для велосипедистов.
- В) Правилам для водителей автотранспорта.





# Особенности ПДД в осенний период

В осенний период на дорогах наблюдается плохая видимость из-за частых туманов, сокращения светового дня. Водители транспортных средств внимательно следят за дорогой и едущими рядом автомашинами, поэтому могут не заметить пешехода, стоящего на тёмной обочине.


**✓ Переходи проезжую часть только в строго установленных хорошо освещённых местах!**



# Особенности ПДД в осенний период

Часто в осенний период дорога сырая и скользкая, тормозной путь транспортных средств увеличивается.

**✓ При переходе проезжей части даже на зелёный сигнал светофора убедись, что транспорт остановился и водители пропускают тебя!**



# Особенности ПДД в осенний период

Пешеход всегда должен помнить, что его безопасность зависит только от него самого! Осенью из-за пасмурной, холодной погоды люди надевают шапки, укутываются в шарфы, используют зонты, что значительно уменьшает их обзорность и снижает слышимость. В результате опасность наезда транспорта на пешехода еще более возрастает.

**✓ Световозвращающие элементы, светлая одежда, знание правил дорожного движения и личная дисциплинированность – залог безопасного пешехода проезжей части!**



## Некоторые климатические особенности сезона:

- ⚡ Колебания температуры
- ⚡ Дожди
- ⚡ Туманы
- ⚡ Листопад
- ⚡ Заморозки
- ⚡ Сокращение светового режима



## Дорожная обстановка:

- ⚡ Гололед
- ⚡ Слякоть, лужи
- ⚡ Снижение видимости
- ⚡ Скользкие участки дороги
- ⚡ Увеличение числа детей на дорогах

## Возможные транспортные ситуации

- ⚡ Повышение скоростного режима
- ⚡ Заболев машин на скользкой дороге, плохая видимость
- ⚡ Внезапное появление детей на дороге
- ⚡ Рассеянное внимание водителей
- ⚡ Плохое состояние дорог



## Возможные опасные ситуации с детьми:

- ⚡ Подвижные игры во дворе, у дорог
- ⚡ Переход дорог
- ⚡ Езда на велосипедах, роликах, скейтбордах
- ⚡ Посещение магазинов, внешкольных учреждений




# А ТЫ ЗНАЛ, ЧТО...

- ✓ Первые в мире дорожные знаки были утверждены на международной конференции автомобилистов в **1909** году.
- ✓ Официальным днем рождения движения юных инспекторов принято считать **6** марта **1973** года.
- ✓ Всемирный день велосипеда (**World Bicycle Day**) отмечается **3** июня
- ✓ В **2020** году День ГИБДД отметили **3** июля. Полное название даты — День ГИБДД МВД Российской Федерации, или по-другому – День ГАИ России.
- ✓ Всемирный день без автомобиля отмечается ежегодно **22** сентября. С **2008** года к праздничным мероприятиям присоединилась и Россия.

# Подумай...

- ✓ И нарисуй новые дорожные знаки, актуальные в осенний период...



*Спасибо за внимание,  
друзья!  
Безопасных каникул!*

