








РУССКИЙ ЯЗЫК

Минутка чистописания.




Минутка чистописания.



Работа по учебнику. с. 122

217. Прочитайте строки из сказки А. Пушкина.

Остров на море лежит,
Град на острове стоит
С златоглавыми церквами,
С теремами и садами...



Попробуйте разделить все слова текста на группы. По каким признакам вы это сделаете? Что такое части речи?

Спишите текст, обозначьте орфограммы.

Отгадайте загадку:
Что за стол среди берёз
Под открытым небом
Угощает он в мороз
Птиц зерном и хлебом.

КОРМУШКА





Имя существительное

Кто? Что?

Предмет

Существительное

Кто? Что?

Предмет



Имя прилагательное

Какой? Какая? Какое? Какие?

Признак предмета



Глагол

Что делать? Что сделать?

Действие предмета



Работа по учебнику. с. 122

узелки на память

В русском языке все слова делятся по общим признакам на большие группы — части речи. Это имена существительные, имена прилагательные, глаголы, местоимения, предлоги и другие. Слова каждой части речи имеют общее основное значение и отвечают на одни и те же вопросы.

Части речи

Имя существительное

Предлог

Имя прилагательное

Глагол

Числительное

Сколько? Который?


Количество предметов или
порядок предметов при их счёте.



Наречие

Как? Где? Куда? Откуда? Когда?

Признак действия



Части речи

Имя существительное

Предлог

Имя прилагательное

Глагол

Числительное

Наречие

Работа по учебнику. с. 123

219. Рассмотрите рисунок. Прочитайте названия частей речи и вопросы к ним. Все ли части речи вам знакомы? Ко всем ли частям речи можно поставить вопросы? Объясните свой ответ.



Кто? Что?

Какой? Какая?
Какое? Какие?

Что делать?
Что сделать?

Кто? Что?

Сколько?



Прочитайте фразы из басен И. Крылова. Распределите все слова по частям речи, используя вопросы.

1. Волк из лесу в деревню забежал. 2. Попрыгунья Стрекоза лето красное пропела. 3. Голодная кума Лиса залезла в сад.

алгоритм

1. задай к слову вопрос
2. определи, что обозначает слово
3. назови часть речи



Работа по учебнику. с. 124

220. Прочитайте слова из трёх столбиков. Определите, к какой части речи относятся слова каждого столбика. На какой вопрос они отвечают?

снежок	снежный	заснежить
дружба	дружный	...
лёд	...	заледедеть
...	ЧИСТЫЙ	...
смелость	...	осмелиться
...	красочный	...

Догадайтесь, какие слова надо вставить вместо пропусков.

Запишите слова по группам в таком порядке: имена существительные, имена прилагательные, глаголы.

Работа по учебнику. с. 125

— Имена существительные, глаголы, имена прилагательные и местоимения имеют значение, к ним можно поставить вопросы. Поэтому их называют самостоятельными частями речи.



Предлоги, союзы, частицы таких признаков не имеют. Поэтому их называют служебными частями речи.

— Как же определить, какой частью речи является слово?



— К слову надо поставить вопрос и по нему определить, к какой группе слов оно относится.



Имя существительное отвечает на вопросы кто? что? и обозначает предмет.

Глагол отвечает на вопросы что делать? что сделать? и обозначает действие.

Имя прилагательное отвечает на вопросы какой? какая? какое? какие? и обозначает признак предмета.

❄️ Домашнее задание с. 124 ❄️

221. Прочитайте текст. Слова каких частей речи используются в каждом предложении? Ко всем ли словам можно поставить вопрос?

В зимнем тумане встаёт холодное, тусклое солнце. Зимняя стужа околдовала лес. Спят под снегом кусты. От мороза потрескивают деревья. Их ветви согнулись под тяжестью снега.

Однако жизнь в лесу продолжается. На снегу видны следы животных и птиц.

Спишите текст, выбрав заглавие к нему («Зимняя стужа», «Зима», «Зимний лес»). Обозначьте кратко части речи: сущ., глаг., прил. Есть ли предлоги в тексте? Как их нужно писать с другими словами?

❄️ Знать правило с. 125 ❄️