




Пятнадцатое января

Классная работа

**Неполные
предложения**





- **Несколько человек внимательно рассматривали картину.**
- **Воздух пронизан весенней свежестью.**

**Вчера туристы
прошли пять
километров,
сегодня – восемь.**

Сложное предложение

Вчера туристы прошли пять километров, **туристы прошли** сегодня – восемь.

Вчера туристы
прошли пять
километров,

**сегодня –
восемь.**

Двусоставное
полное
предложение

Двусоставное
неполное
предложение

Пропущенный член предложения

Пример

Подлежащее.

он

Если он хочет со мной поговорить, то пусть подождет.

Сказуемое.

исчезли

Сначала за горизонтом корпус корабля, а исчезли и мачты.

Дополнение.

Все получали письма, а я не получал.

письма

Несколько членов предложения может быть пропущено в репликах-ответах при диалоге.

**-Как прошли те
выступления?**

Двусоставное
е полное
предложение

-Хорошо.

Двусоставное
неполное предложение

**Мои выступления
прошли хорошо.**

Следует отличать!



Неполное
двусоставное


предложение:

пропущенный член
предложения
легко восстанавливается.

Односоставное

предложение:

только один главный член,
второй в них не пропущен, а
невозможен.



При этом односоставные предложения могут быть и неполными, если в них пропущен один из членов, на что указывает контекст.

Односоставное, безличное, полное

Ребятам не спалось,
мне тоже.

не

~~спалось~~

Односоставное, безличное, неполное.

Употребление неполных предложений.

Распространены в разговорной речи, в частности, в диалоге, где обычно начальное предложение является развернутым, грамматически полным, а последующие реплики, как правило, представляют собой неполные предложения, поскольку в них не повторяются уже названные слова.

В художественном стиле неполные предложения играют особую роль: они придают речи живость, естественность, непринужденность, позволяют сосредоточить внимание собеседника на главном, важном в сообщении, помогают избежать неоправданного повторения одинаковых слов в одном предложении.

Элл

ПРАВИЛО: на месте
неназванного члена,
выраженного
глаголом, ставится
тире.

ЦИЯ

Пр...ранено
слово, от которого зависит.

На столе лежали письма.

пришло

Одно из них ← из Африки.

- Юность богата надеждами, а старость - опытом.
- На столе – старинные фотографии.
- Зимой темнеет рано, а летом – поздно.

Выводы

- Неполные предложения – это предложения с пропущенным главным или второстепенным членом предложения, который можно восстановить из речевой ситуации.
- Неполные предложения обычно встречаются в разговорной речи и в художественных произведениях.
- В неполном предложении на месте пропущенного сказуемого обычно ставится тире.

Тест по теме «Неполные предложения»

1. Что такое неполные предложения?

- 1) в них нет второстепенных членов;
- 2) в них нет определений;
- 3) в них пропущен один или несколько членов предложения;
- 4) таких предложений в русском языке нет.

2. Укажите вариант ответа, в котором указаны все номера (или номер) неполных предложений

(1) У нас появился щенок. (2)

Маленький, рыжий. (3) Мы стали думать, как назвать щенка. (4)

Джеком или Шариком?

1) 1, 2

2) 2

3) 3

4) 2, 4

3. Укажите вариант ответа, в котором указаны все номера (или номер) неполных предложений

(1) — *Приходите к нам завтра обедать,*
— *сказала мама.*

(2) — *Во сколько?*

(3) — *Ну... в три.*

(4) — *Спасибо, обязательно буду.*

1) 1

2) 2, 3

3) 3, 4

4) 4

4. Укажите неполное предложение
(1)Я выиграл две партии в шахматы. (2)А проиграл только одну. (3)Все остались довольны. (4)Мне даже дали почетную грамоту.

1) 1

2) 2

3) 3

4) 4

5. Укажите неполное предложение
*(1)Я очень быстро ответил на
первый вопрос. (2)Потом
задумался. (3)В результате
оценка оказалась не такой
высокой. (4)Я расстроился.*

1) 1

2) 2

3) 3

4) 4

6. Укажите полное предложение

(1) — В каком классе учишься?

(2) — В восьмом.

(3) — А ты?

(4) — В девятом.

1) 1

2) 2

3) 3

4) 4

7. Укажите полное предложение
(1) *Забота скрепляет отношения между людьми.* (2) *Скрепляет семью.* (3) *Скрепляет дружбу.* (4) *Скрепляет односельчан, жителей одного города, одной страны.*

1) 1

2) 2

3) 3

4) 4

8. Укажите номер(-а) неполного(-ых) предложения(-ий).

(1) — Я завтра уезжаю.

(2) Она взглянула испуганно.

(3) — Куда?

(4) — В Смоленск.

1) 1, 2

2) 3, 4

3) 2

4) 4

9. Укажите верное объяснение постановки тире в предложении

*Весна красна цветами, а
осень — плодами.*

- 1) тире ставится между подлежащим и сказуемым, выраженными существительными
- 2) тире ставится на месте пропуска члена предложения в неполном предложении
- 3) тире ставится после однородных членов перед обобщающим словом
- 4) это авторский знак

10. Укажите вариант ответа, в котором указаны все цифры, на месте которых нужно поставить тире в неполном предложении

Налево (1) шумела забытая ель, направо (2) плакучая ива.

Предстояло много хлопот, а главное (3) ремонт квартиры.

Писателю необходима (4) смелость в обращении со словами, скульптору (5) с глиной и мрамором, художнику (6) с красками и линиями. Мир освещается солнцем, а человек (7) знанием.

1) 1, 2, 4, 5, 6

2) 4, 5, 6, 7

3) 2, 3

4) 2, 3, 5, 6, 7

Критерии отметки

10 - 9
баллов

8 - 7 баллов

6 – 5
баллов

4 - ...баллов

«5»

«4»

«3»

«2»

2.- 4;

3.- 2;

4.- 2;

5.- 2;

6 - 1.