

18.12.2020г

Тема «Сравнение предметов по величине»

Цель: формирование представлений у детей о величине предметов.

Задачи:

- Научить сравнивать предметы по величине (длине, высоте, ширине), определять величину предметов на глаз.
- Познакомить с элементарными способами измерения (приёмы приложения, с помощью мерки);
- Упражнять в расположении предметов в порядке возрастания и убывания, по величине;
- Развивать память, внимание, мышление, познавательную активность.




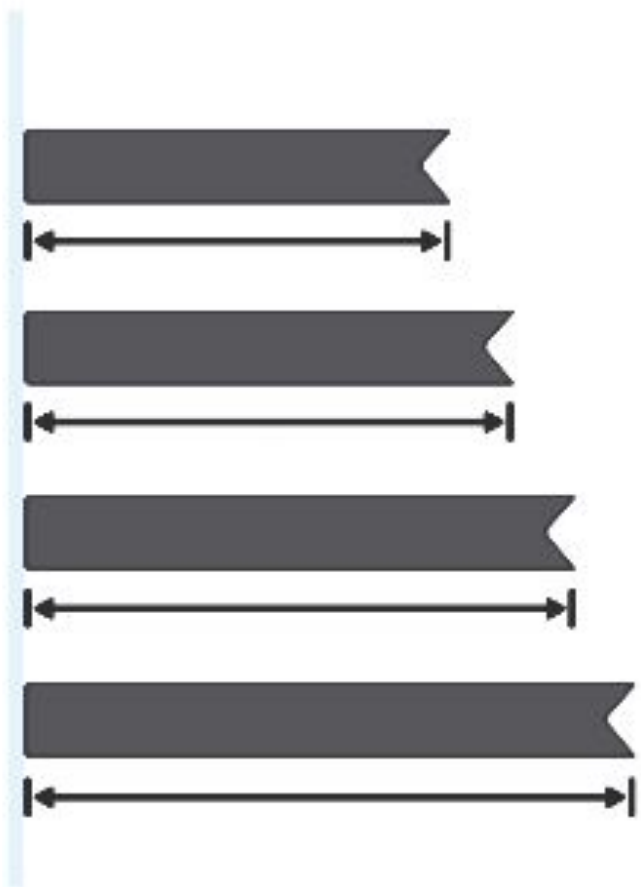










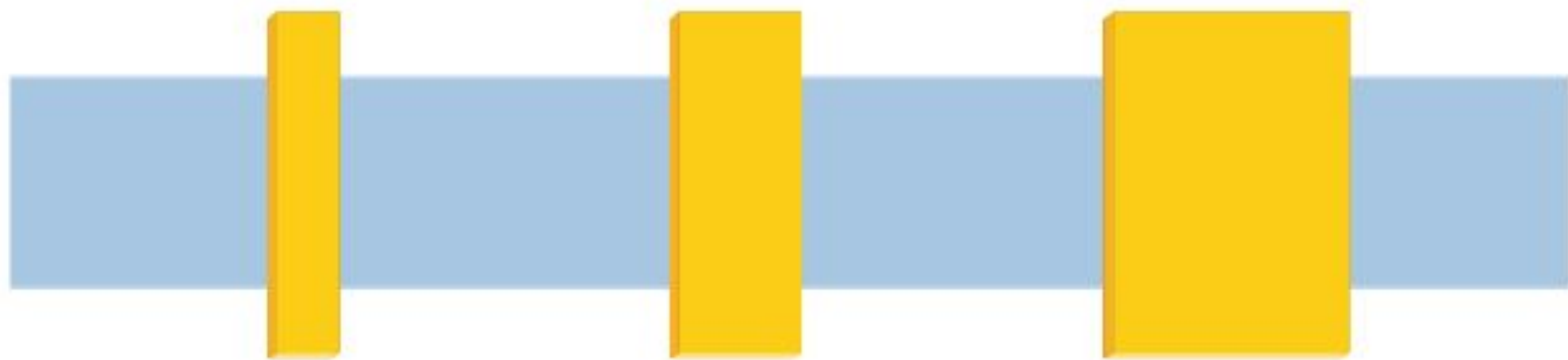


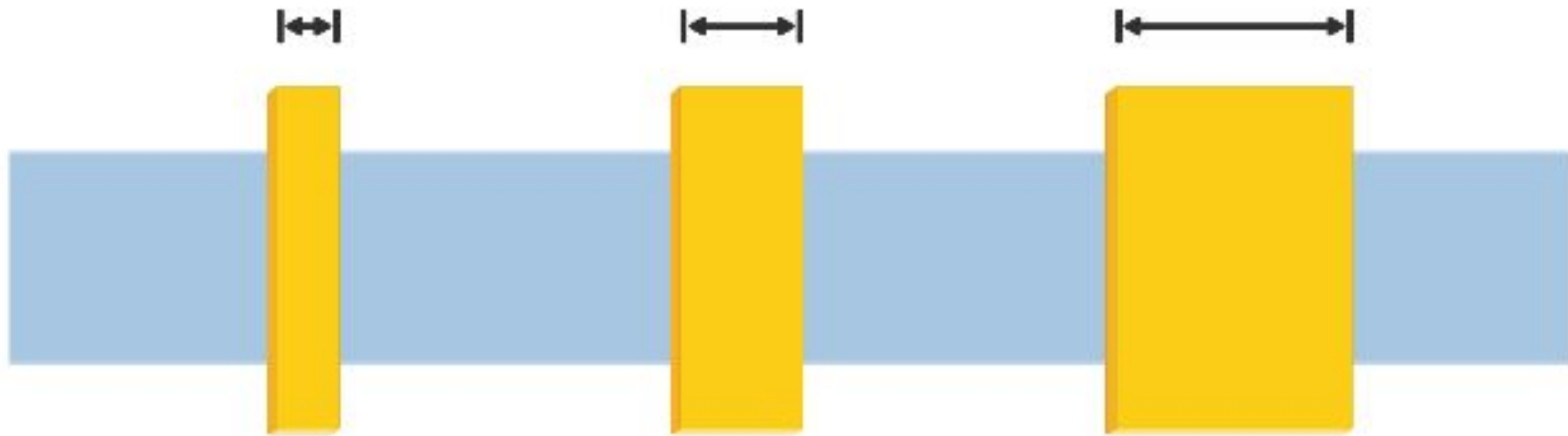


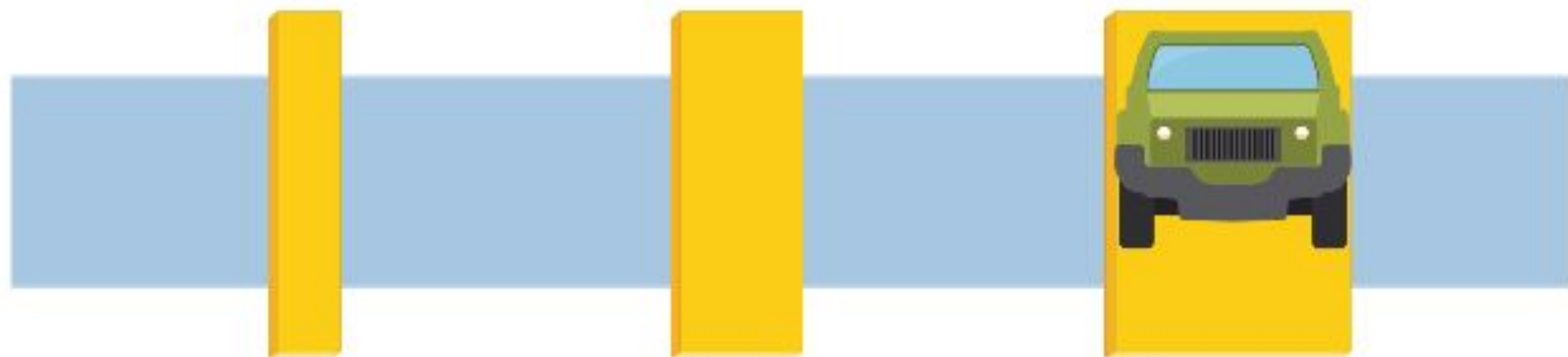








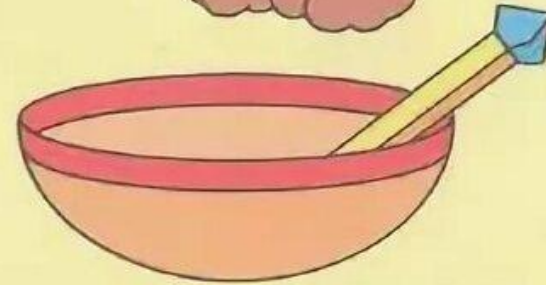







Найди для каждого медведя миску подходящего размера. Проведи линию от мишки к его миске.

Какая миска нарисована под самым большим медведем? Какая из мисок самая маленькая?



Найди два предмета одинакового размера





**Подбери  
цветы к  
вазам по  
величине**



# ФИЗМИНУТКА

Поднимите плечики,  
Попрыгайте, как кузнечики.  
Выше, выше, высоко  
Прыгай на носках легко.  
Повернитесь вправо, влево,  
Приседайте: вниз и вверх.  
Вдох и выдох. Тишина.  
Поработать нам пора.





**Предлагаю потренироваться сравнивать  
предметы.**

**Пройдите по ссылке, выполните задания  
<https://learningapps.org/display?v=p9gcdrm5a20>  
Желаю удачи!**