



***Тайна  
волшебного города.***


## *Ребята, давайте представим себе волшебный город...*

- ◆ Жителями этого города являются дома!
- ◆ Каждый дом имеет свои глаза и уши, руки и даже ноги.
- ◆ Дома умеют ходить и говорить!
- ◆ У каждого дома свой характер и свои интересы.
- ◆ Предлагаю, воплотить эти фантазии на бумаге!



## *Готовим материалы*

- ◆ Лист А3
  - ◆ Стаканчик с водой
  - ◆ Гуашь
  - ◆ Кисти
  - ◆ Карандаш простой
  - ◆ Ластик
- ГОТОВЫ????



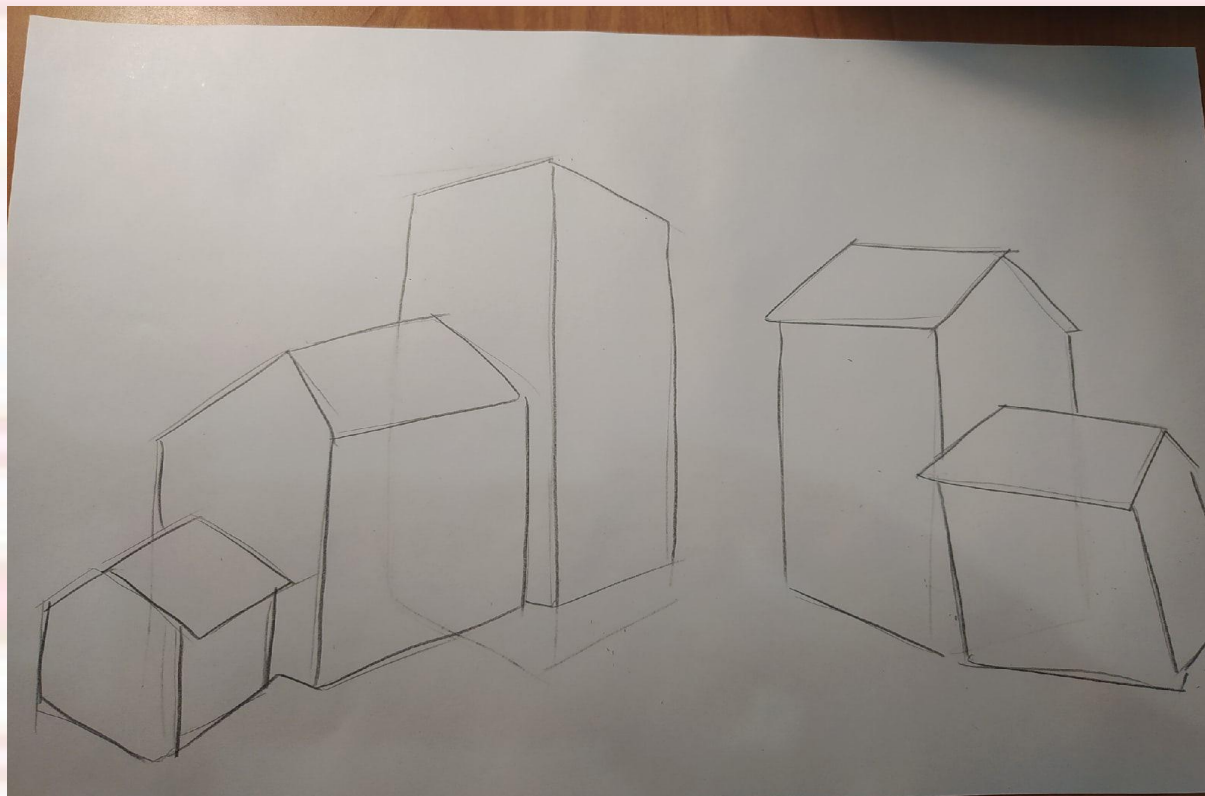
*Тогда начнём!*

Нарисуем простым карандашом эскиз!

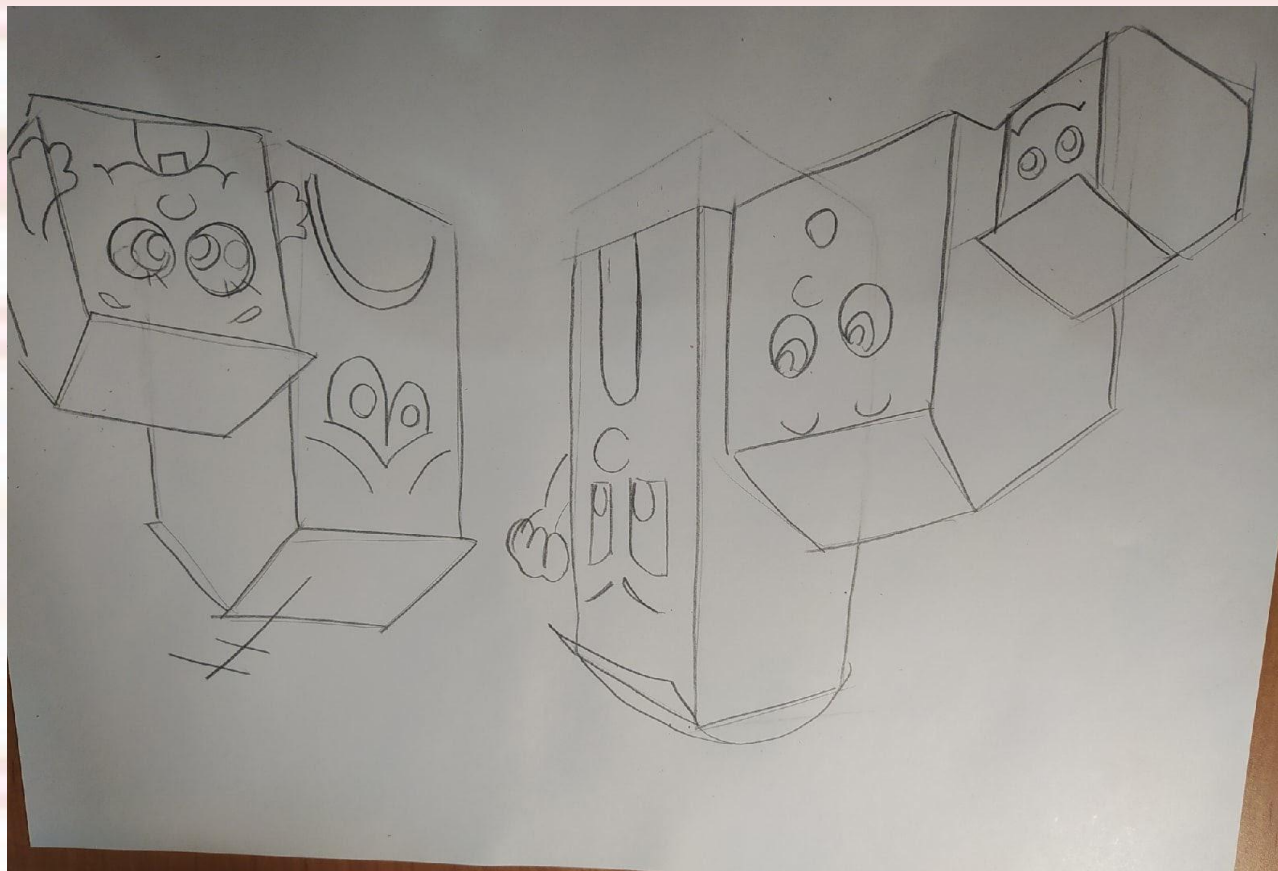
**Вы можете составить свой эскиз. И это будет ещё лучше!**

**Не забывайте!**

Чтобы дом получился объемным, нам надо изобразить две стены и крышу у каждого домика



**Каждый дом имеет свое лицо и свой характер.  
Подарите домикам эмоции.**



РАДОСТЬ  
(ВЕСЕЛЬЕ)



ГРУСТЬ  
(ПЕЧАЛЬ)



ГНЕВ  
(ЗЛОСТЬ)



УДИВЛЕНИЕ  
(ИЗУМЛЕНИЕ)





СТРАХ  
(УЖАС)

**Добавим деревьев и дорогу.  
Повесим на улицу полотенца.**



***Начинаем работать красками  
Помним, что у домика одна сторона темнее,  
другая светлее!***







*Добавляем крыши и глазки белилами.*



***В шахматном порядке раскрашиваем темно – серым цветом дорогу. И в горизонтальном направлении покрываем небо голубым оттенком.***



*Добавляем зелень, светло-серый цвет в дорогу.  
И начинаем оживлять наши домики.*





***Я надеюсь, у вас Всё получилось!!!***

Если что-то не смогли сделать – не переживайте!  
Потом вместе разберём.

Жду ваши рисунки!!!

