A decorative L-shaped frame made of thick black lines, consisting of a vertical bar on the left and a horizontal bar at the top, with a corresponding vertical bar on the right and a horizontal bar at the bottom.

УХОД ЗА НОСОМ,
ГЛАЗАМИ,
УШАМИ.

Елисеева Алёна Владимировна

Уход за носом



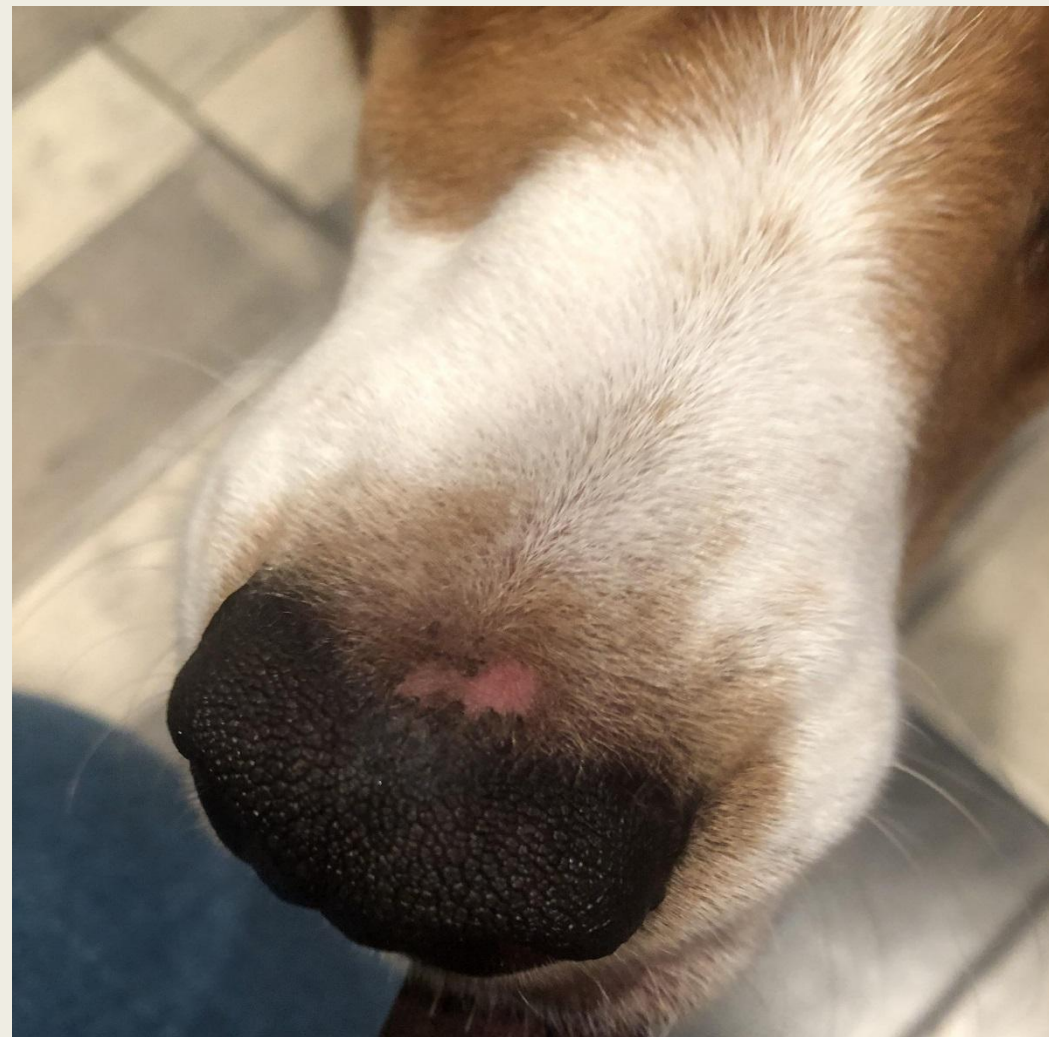
Как правило, нос собаки не требует специального ухода. У здоровой собаки в состоянии бодрствования он холодный и чуть влажный, когда собака спит, нос немного теплый.



Мочка носа обычно четко определена стандартом породы. Имеет значение ее размер, форма и цвет.




На месте царапин может возникать депигментированное пятно, исчезающее со временем..



Рельеф поверхности мочки носа у собак строго индивидуален, как рисунок папиллярного узора на пальцах человека. Вполне возможно создать картотеку отпечатков мочек носа собак для идентификации



Во время болезни собаки из носа часто идут выделения, которые засыхают и образуют корочки. Эти корки необходимо удалять. Для этого их размягчают вазелином (глицерином, рыбьим жиром). Из ноздрей скопления удаляют туго свернутыми фитильками из бинта, смазанного



Уход за глазами



По тому, в каком состоянии глаза у собаки, можно судить о её здоровье. Если глаза чистые, без выделений и покраснений – собака здорова, если наоборот, то наверняка у неё есть какие-то проблемы.



Существует три породы собак, глаза которых требуют довольно тщательного ухода.

Породы собак с приплюснутой, укороченной мордой: пекинесы, мопсы, японские хины. Из-за особенностей строения морды в складках носа собираются выделения из глаз, что приводит к раздражению кожи.

Собаки с длинной шерстью на лице: ши-тцу, терьеры, шнауцеры. За счёт густого волосяного покрова на лице этих собак часто скапливаются загрязнения и выделения из глаз.

Собаки с заворотом век: шарпеи, бассет-хаунды, коккер-спаниели, бладхаунды.



Пекинес

Мопс

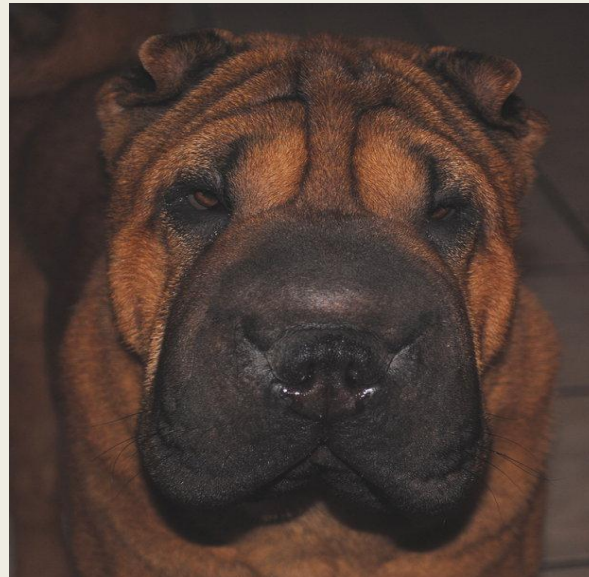


Японский хини



Ши-тцу

Шарпей



Шнауцер

Все перечисленные породы нуждаются в особом уходе за органами зрения.

Собакам первой группы необходимо постоянно очищать глаза.

Вторая группа собак нуждается в тщательном осмотре глаз. Также нужно периодически подстригать шерсть на лице собаки, чтобы она не попадала ей в глаза.

Что касается третьей группы собак, то здесь может потребоваться как постоянное увлажнение глаз собаки, так и хирургическая операция по подшиванию нависшего века.

Как нужно ухаживать за глазами собаки

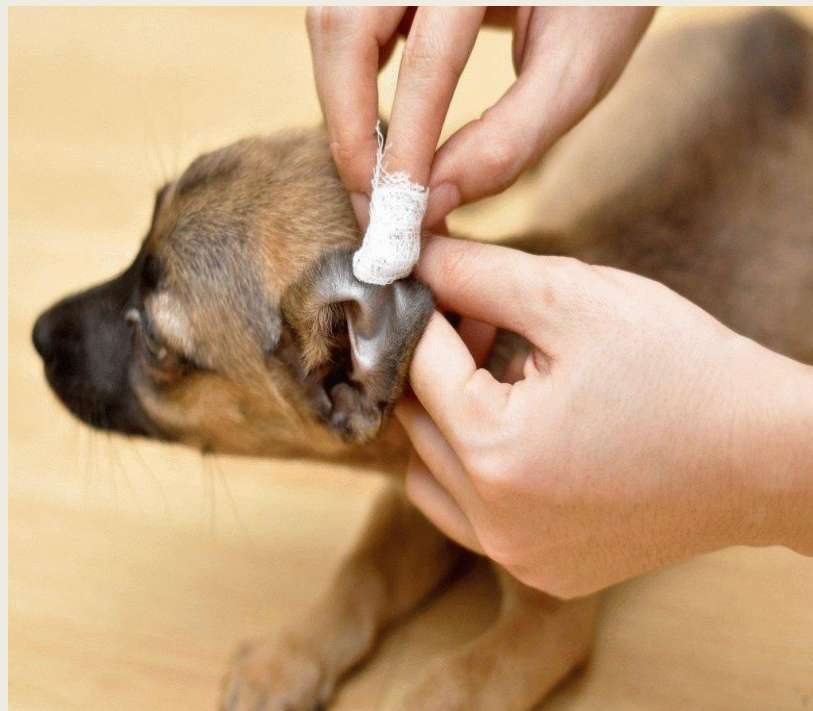
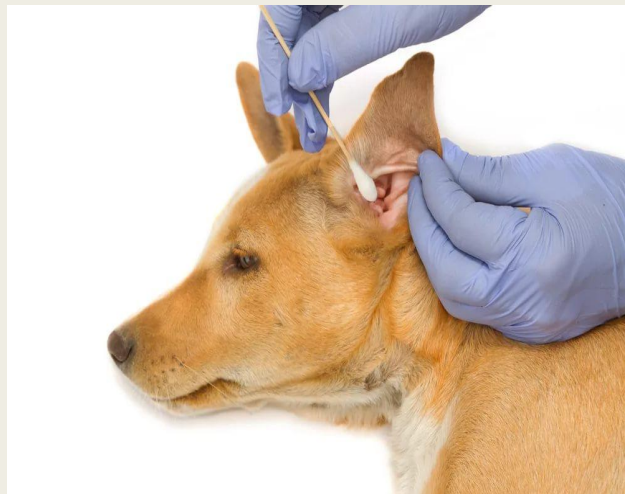
Чтобы глаза вашей собак сияли здоровым блеском, нужно периодически за ними ухаживать. Собирающиеся в уголках глаз скопления нужно аккуратно убирать марлей. Ватные тампоны использовать не рекомендуется – волокна ваты могут попасть в глаз питомца и вызвать раздражение. Марлю лучше смачивать в кипячёной воде или физрастворе. Для каждого глаза нужно использовать отдельный тампон, аккуратно двигаясь от внешнего угла к носу. Кроме этого, нужно периодически показывать питомца ветеринару для осмотра. За глазами собаки нужен глаз да глаз.



Уход за ушами




Уши чистят 1 раз в неделю (собаки с длинными висячими ушами) либо 1 раз в 2 – 3 недели (собаки с короткими стоячими ушами). Нельзя использовать перекись водорода — можно повредить кожу внутри ушной раковины и спровоцировать раздражение. Для удаления ушной серы используются специальные лосьоны, которые в огромном ассортименте представлены в ветаптеках. Главное — подобрать то, что лучше подойдет вашему питомцу.



Инструкция для чистки ушей собаки

1. Закапайте несколько капель раствора в ухо собаки, помассируйте и дайте питомцу потрясти головой – так она вытолкнет из уха размокшие загрязнения.
 2. Аккуратно удалите оставшиеся загрязнения ватным диском, смоченным в растворе, и вытрите ухо насухо.
- Не стоит лезть в ухо ватной палочкой, так как вы можете лишь протолкнуть серную пробку дальше и спровоцировать заболевание.

Уход за железами





Спасибо за внимание!



